



FORMACIÓN WORDPRESS



QR presentación



Febrero 2025


Lunes	Martes	Miércoles	Jueves	Viernes	Sábado	Domingo
27	28	29	30	31	1	2
3	4	5	6	7	8	9
10	11	12	13	14	15	16
17	18	19	20	21	22	23
24	25	26	27	28	1	2

©Calendario.net



victoria_campos1@educarex.es

M VICTORIA CAMPOS RONCERO





Índice:

- **Presentación de portales. Elementos básicos del portal. Estructura y organización.**
- **Acceso.**
- **Personalización.**
- **Administración del portal Wordpress.**
- **Plantilla Yootheme.**
- **Adaptación del portal al centro.**
- **Recuperación de datos desde el portal Joomla.**
- **Migración a Wordpress.**
- **Limpieza en Wordpress.**





Telegram Formadores

- Web de apoyo de Manuel Narváez:
<https://colegios.educarex.es/curso/taller/>
- [Materiales curso portales wordpress.](#)
- Grupo de Telegram <https://t.me/ponentesWordPress>
- Si tienes algún problema técnico, de funcionamiento, de tu portal, escribe a la siguiente dirección de correo electrónico: soporte-wp@educarex.es





Telegram Portales
CPR Trujillo

- Web de apoyo de Manuel Narváez:
<https://colegios.educarex.es/curso/taller/>
- [Materiales curso portales wordpress.](#)
- Si tienes algún problema técnico, de funcionamiento, de tu portal, escribe a la siguiente dirección de correo electrónico: suporte-wp@educarex.es





Acceso: con el perfil de Dirección>Personal>Docente>Selecciona al docente> Cargos del Docente> Activar Responsable web Centro.

Acción: **Cargos del docente** Profesor: **Campos Roncero, María Victoria**

<input checked="" type="checkbox"/>	Impulsor de Tecnologías Educativas	12/09/2022	31/08/2024	No
<input type="checkbox"/>	Intérprete			--
<input checked="" type="checkbox"/>	Jefatura de Estudios	01/07/2016		Si
<input type="checkbox"/>	Jefatura de Estudios Adjunto			--
<input type="checkbox"/>	Personal Técnico de Educación Infantil			--
<input type="checkbox"/>	Profesional de AFC			--
<input type="checkbox"/>	Representante en el CPR			--
<input type="checkbox"/>	Responsable de Biblioteca			--
<input type="checkbox"/>	Responsable de Materia			--
<input checked="" type="checkbox"/>	Responsable Web Centro	12/09/2023	31/08/2024	No
<input type="checkbox"/>	Secretaría			--
<input type="checkbox"/>	Trabajo Social			--
<input type="checkbox"/>	Tutoría			--

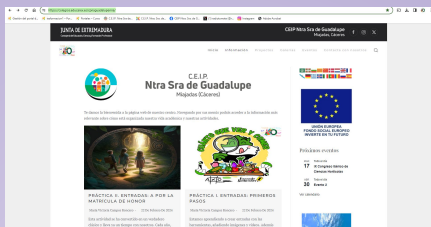


<https://rayuela.educarex.es/gestioncentros/gpg/RegMenLateralfortes.jsp?ALATORIO=CC2WSLCCWPMKVAEAE>





WEB Nuevos portales. <https://colegios.educorex.es/nombredelcentro>



Colegios:

1. C.R.A. Quercus
3. C.E.I.P. Licinio de la Fuente
5. C.E.I.P. Ntra. Sra. De Sopetrán
7. C.R.A. Llanos de la Vega
9. C.E.I.P. Fausto Maldonado
11. C.R.A. Las Villuercas
13. C.R.A. El Manantial
15. C.R.A. Montellano
16. C.E.I.P. Reyes Católicos
17. C.R.A. Los Alijares
18. C.R.A. Maestro D. Victoriano Mateos
19. C.E.I.P. Ntra. Sra. Del Consuelo
20. C.E.I.P. Fernando el Católico

Institutos:

2. I.E.S.O. Las Villuercas
4. I.E.S. Mario Roso de Luna
6. I.E.S.O. Cerro Pedro Gómez
8. E.I. Arco Iris
10. I.E.S. Gonzalo Torrente Ballester
12. I.E.S. Francisco de Orellana
14. I.E.S. Turgalium

Colegios:

21. C.E.I.P. Sierra de Madroños
22. C.E.I.P. El Vetón
23. C.E.I.P. García Siñeriz
24. C.E.I.P. Ntra. Sra. De Guadalupe*
25. C.E.I.P. María Lluch
26. C.E.I.P. Las Américas
27. C.E.I.P. Ntra. Sra. De las Nieves
28. C.E.I.P. Ntra. Sra. De Fuentesanta



WEB Nuevos portales. <https://colegios.educarex.es/nombredelcentro>



	Centro	Localidad	Portal Joomla	URL	URL de Administración
1	C.R.A. Quercus	Aldeacentenera	https://craquercus.educarex.es/	https://colegios.educarex.es/craquercus/	https://colegios.educarex.es/craquercus/wp-admin
2	C.E.I.P. Licinio de la Fuente	Alía	https://cpldelafuenteal.educarex.es/	https://colegios.educarex.es/cpldelafuenteal/	https://colegios.educarex.es/cpldelafuenteal/wp-admin
3	C.E.I.P. Ntra. Sra. De Sopenán	Almoharín	x	https://cpnsdesopetran.educarex.es/	https://cpnsdesopetran.educarex.es/wp-admin
4	C.R.A. Llanos de la Vega	Campo Lugar	https://crallanosdelavega.educarex.es/	https://colegios.educarex.es/crallanosdelavega/	https://colegios.educarex.es/crallanosdelavega/wp-admin
5	C.E.I.P. Fausto Maldonado	Cañamero	https://cpfmaldonado.educarex.es/	https://colegios.educarex.es/cpfmaldonado/	https://colegios.educarex.es/cpfmaldonado/wp-admin
6	C.R.A. Las Villuercas	Deleitosa	https://cralasvilluercas.educarex.es/	https://colegios.educarex.es/cralasvilluercas/	https://colegios.educarex.es/cralasvilluercas/wp-admin
7	C.R.A. El Manantial	Escorial	https://craelmanantial.educarex.es/	https://colegios.educarex.es/craelmanantial/	https://colegios.educarex.es/craelmanantial/wp-admin
8	C.R.A. Montellano	Garciaz	https://cramontellano.educarex.es/	https://colegios.educarex.es/cramontellano/	https://colegios.educarex.es/cramontellano/wp-admin
9	C.E.I.P. Reyes Católicos	Guadalupe	https://cpreyescatolicos.educarex.es/	https://colegios.educarex.es/cpreyescatolicos/	https://colegios.educarex.es/cpreyescatolicos/wp-admin
10	I.E.S.O. Las Villuercas	Guadalupe	https://iesodevilluercas.educarex.es/	https://institutos.educarex.es/iesodevilluercas/	https://institutos.educarex.es/iesodevilluercas/wp-admin
11	C.R.A. Los Alijares	Ibahernando	https://cralosalijares.educarex.es/	https://colegios.educarex.es/cralosalijares/	https://colegios.educarex.es/cralosalijares/wp-admin
12	C.R.A. Maestro D. Victoriano Mateos	La Cumbre		https://colegios.educarex.es/cramvictmateos/	https://colegios.educarex.es/cramvictmateos/wp-admin



13	C.E.I.P. Ntra. Sra. Del Consuelo	Logrosán	https://cpnsdelconsuelo.educarex.es/	https://colegios.educarex.es/cpnsdelconsuelo/	https://colegios.educarex.es/cpnsdelconsuelo/wp-admin
14	I.E.S. Mario Roso de Luna	Logrosán	https://iesmrosodeluna.educarex.es/	https://institutos.educarex.es/iesmrosodeluna/	https://institutos.educarex.es/iesmrosodeluna/wp-admin
15	C.E.I.P. Fernando el Católico	Madrigalejo	https://cpfelcatolico.educarex.es/	https://colegios.educarex.es/cpfelcatolico/	https://colegios.educarex.es/cpfelcatolico/wp-admin
16	C.E.I.P. Sierra de Madroños	Madroñera	https://cpsierrademadronos.educarex.es/	https://colegios.educarex.es/cpsierrademadronos/	https://colegios.educarex.es/cpsierrademadronos/wp-admin
17	I.E.S.O. Cerro Pedro Gómez	Madroñera	https://iesocerropedrogomez.educarex.es/	https://institutos.educarex.es/iesocerropedrogomez/	https://institutos.educarex.es/iesocerropedrogomez/wp-admin
18	C.E.I.P. El Vetón	Majadas		https://colegios.educarex.es/cpelveton/	https://colegios.educarex.es/cpelveton/wp-admin
19	C.E.I.P. García Siñeriz	Miajadas	https://cpgarciasineriz.educarex.es/	https://colegios.educarex.es/cpgarciasineriz/	https://colegios.educarex.es/cpgarciasineriz/wp-admin
20	C.E.I.P. Ntra. Sra. De Guadalupe	Miajadas	x	https://colegios.educarex.es/cpnsguadalupe/mia/	https://colegios.educarex.es/cpgarciasineriz/wp-admin
21	E.I. Arco Iris	Miajadas		https://colegios.educarex.es/eiarcoiris/	https://colegios.educarex.es/eiarcoiris/wp-admin
22	I.E.S. Gonzalo Torrente Ballester	Miajadas	x	https://iesgtballester.educarex.es/	https://institutos.educarex.es/iesgtballester/wp-admin
23	C.E.I.P. María Lluch	Torrecillas de la Tiesa	https://cpmarialluch.educarex.es/	https://colegios.educarex.es/cpmarialluch/	https://colegios.educarex.es/cpmarialluch/wp-admin
24	C.E.I.P. Las Américas	Trujillo	https://cplasamericas.educarex.es/	https://colegios.educarex.es/cplasamericas/	https://colegios.educarex.es/cplasamericas/wp-admin





WEB Nuevos portales. <https://colegios.educarex.es/nombredelcentro>



25	I.E.S. Francisco de Orellana	Trujillo	https://iesfcodeorellana.educarex.es/	https://institutos.educarex.es/iesfcodeorellana/	https://institutos.educarex.es/iesfcodeorellana/wp-admin/
26	I.E.S. Turgalium	Trujillo	https://iesturgalium.educarex.es/	https://institutos.educarex.es/iesturgalium/	https://institutos.educarex.es/iesturgalium/wp-admin/
27	C.E.I.P. Ntra. Sra. De las Nieves	Valdemorales	https://cpnsdlnievesval.educarex.es/	https://colegios.educarex.es/cpnsdlnievesval/	https://colegios.educarex.es/cpnsdlnievesval/wp-admin/
28	C.E.I.P. Ntra. Sra. De Fuentesanta	Zorita	https://cpnsfuentesanta.educarex.es/	https://colegios.educarex.es/cpnsfuentesanta/	https://colegios.educarex.es/cpnsfuentesanta/wp-admin/





C.E.I.P.
Ntra Sra de Guadalupe
Miajadas (Cáceres)

Te damos la bienvenida a la página web de nuestro centro. Navegando por sus menús podrás acceder a la información más relevante sobre cómo está organizada nuestra vida académica y nuestras actividades.



UNIÓN EUROPEA
FONDO SOCIAL EUROPEO
INVIERTE EN TU FUTURO

Elegir el mes



Entradas



Día de Extremadura en el colegio

DÍA DE EXTREMADURA EN EN COLEGIO

María Victoria Campos Roncero · 3 De Marzo De 2024

Con motivo de la celebración de 41º. aniversario del Estatuto de autonomía de Extremadura, en el colegio



PRÁCTICA II. ENTRADAS: A POR LA MATRÍCULA DE HONOR

María Victoria Campos Roncero · 22 De Febrero De 2024

Esta actividad se ha convertido en un verdadero clásico y lleva ya un tiempo con nosotros. Cada año,

Barra institucional

Menú principal

Widgets

Pie de página





Barra de herramientas



Barra lateral

WordPress Dashboard (Escritorio) interface showing various widgets and a central content area.

Top Bar: Mis sitios, C.E.I.P. Ntra Sra de Guadalupe, Añadir, MetaSlider, Eventos, AI Assistant, Hola, María Victoria Campos Roncero

Left Sidebar (Barra lateral): Inicio, Mis sitios, Entradas, WP Show Posts, Eventos, Events Addons, Medios, Páginas, Album Gallery Pro, Spectra, Ninja Forms, EditorsKit, YOOtheme, Apariencia, Usuarios, Herramientas, Ajustes, Post SMTP, MetaSlider, Cerrar menú

Main Content Area:

- De un vistazo:** 9 entradas, 42 páginas. WordPress 6.4.3 está funcionando con el tema YOOtheme Educares. Motores de búsqueda disuadidos. Espacio de almacenamiento: 10.000 MB de espacio permitidos, 39.37 MB (0%) del espacio utilizado.
- Borrador rápido:** Título, Contenido (¿En qué estás pensando?). Guardar borrador.
- Actividad:** Publicaciones recientes: 22 Feb, 19:39 (Práctica II, Entradas: a por la matrícula de honor), 22 Feb, 18:27 (Práctica I, Entradas: primeros pasos), 14 Jul 2023, 18:04 (Ejemplo de artículo 7), 14 Mar 2023, 13:16 (Ejemplo de artículo 6), 14 Mar 2023, 13:15 (Ejemplo de artículo 5).
- Noticias de The Events Calendar:** The Best Event Management Tools in 2024, Event Tickets Plus App 2.2.0.
- Eventos y noticias de WordPress:** Asiste a un próximo evento cerca de ti. WordCamp Torreledones 2024 (23-24 de marzo de 2024), WordCamp Chiclana de la Frontera (5-6 de abril de 2024), WordCamp Porto (17-18 de mayo de 2024).

Central Area: Arrastra aquí las cajas (two dashed boxes).

Escritorio





Mis sitios | C.E.I.P. Ntra Sra de Guadalupe | 100Theme | Personalizar | Añadir | Editar la página | Mis Datos | Eventos | Duplicate Post | Al Asistent | Hola, María Victoria Campos Roncero

JUNTA DE EXTREMADURA
Consejo de Educación, Ciencia y Formación Profesional

CEIP Ntra Sra de Guadalupe
Miajadas (Cáceres)

Inicio | Información | Proyectos | Galerías | Eventos | Contacta con nosotros

C.E.I.P.
Ntra Sra de Guadalupe
Miajadas (Cáceres)

Te damos la bienvenida a la página web de nuestro centro. Navegando por sus menús podrás acceder a la información más relevante sobre cómo está organizada nuestra vida académica y nuestras actividades.

PRÁCTICA II. ENTRADAS: A POR LA MATRICULA DE HONOR
María Victoria Campos Roncero
22 De Febrero De 2024

PRÁCTICA I. ENTRADAS: PRIMEROS PASOS
María Victoria Campos Roncero
22 De Febrero De 2024

Próximos eventos

MAR 17	Todo el día	IX Congreso Ibero de Ciencias Hortícolas
MAR 30	Todo el día	Evento 2

Ver calendario

Mis sitios | C.E.I.P. Ntra Sra de Guadalupe | Añadir | Mis Datos | Eventos | Copiar en pantalla | Ayuda

Escritorio

¡Hola SMFP!

¡Hemos realizado algunas optimizaciones al plugin! (¡Haz clic aquí para leer: Post SMTP - Mailer)

¡Mayor design update for Event Sherlockes plugin in version 2.6.0! Update or visit [this url](#) if you face any design issues.

De un vistazo

- 9 entradas
- 41 páginas
- WordPress 6.4.3 está funcionando con el tema 100Theme
- Estadísticas
- Motores de búsqueda desactivados
- Espacio de almacenamiento: 10.000 MB de espacio permitidos / 35.37 MB (0%) del espacio utilizado

Actividad

Publicaciones recientes

22 Feb, 19:39	Práctica II. Entradas: a por la matrícula de honor
22 Feb, 18:27	Práctica I. Entradas: primeros pasos
14 Jul 2023, 18:04	Ejemplo de artículo 7
14 Mar 2023, 18:16	Ejemplo de artículo 6
14 Mar 2023, 18:15	Ejemplo de artículo 5

Eventos y noticias de WordPress

Añade a un próximo evento: acerca de ti. Seleccionar la ubicación

WordCamp Hambrovia 2024 WordCamp • Hambrovia, Madrid, Spain	23-24 de marzo de 2024
WordCamp Chibola de la Frontera - Cadix, Spain WordCamp • Chibola de la Frontera, Cadix, Spain	5-6 de abril de 2024
WordCamp Porto, Portugal WordCamp • Porto, Portugal	17-18 de mayo de 2024

Noticias de The Events Calendar

The Best Event Management Tools in 2024
Event Tickets Plus App 2.2.0

Zona pública

Escritorio o zona privada





Acceso.

https://colegios.educorex.es/nombredelcentro/wp-admin

https://colegios.educorex.es/cprosguadalupemia

JUNTA DE EXTREMADURA
Consejería de Educación, Ciencia y Formación Profesional

CEIP Ntra Sra de Guadalupe
Majadas, Cáceres

Inicio Información Proyectos Galerías Eventos Contacta con nosotros

C.E.I.P.
Ntra Sra de Guadalupe
Majadas (Cáceres)

Te damos la bienvenida a la página web de nuestro centro. Navegando por sus menús podrás acceder a la información más relevante sobre cómo está organizada nuestra vida académica y nuestras actividades.

PRÁCTICA II. ENTRADAS: A POR LA MATRICULA DE HONOR
María Victoria Campos Roncero - 22 De Febrero De 2024
Esta actividad se ha convertido en un verdadero clásico y lleva ya un tiempo con nosotros. Cada año,

PRÁCTICA I. ENTRADAS: PRIMEROS PASOS
María Victoria Campos Roncero - 22 De Febrero De 2024
Estamos aprendiendo a crear entradas con las herramientas, añadiendo imágenes y vídeos. Además

UNIÓN EUROPEA
FONDO SOCIAL EUROPEO
INVIERTE EN TU FUTURO

Próximos eventos

MAR	Todo el día	17	IX Congreso Ibérico de Ciencias Hortícolas
ABR	Todo el día	30	Evento 2

Ver calendario

M VICTORIA CAMPOS RONCERO



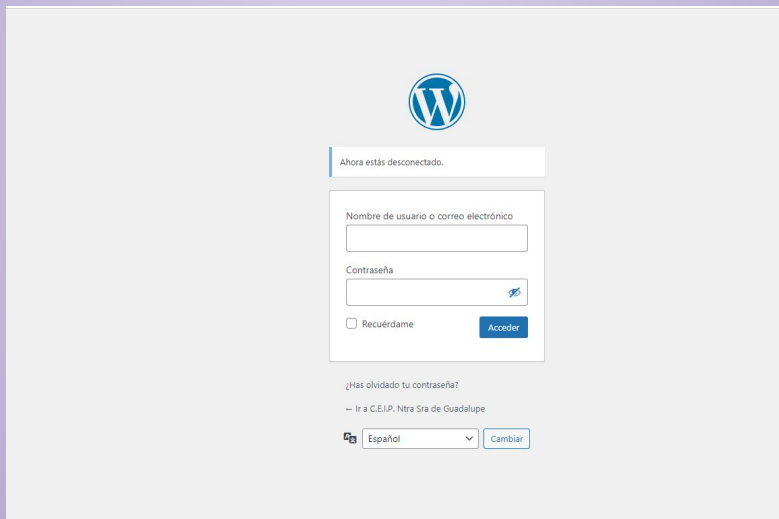


Acceso.



<https://colegios.educorex.es/nombredelcentro/wp-admin>

Usuario
Contraseña





Barra de herramientas



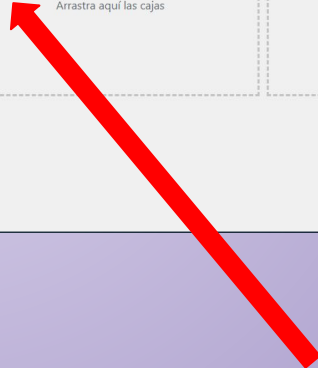
The screenshot shows the WordPress dashboard interface. At the top, there is a toolbar with icons for home, sites, and user profile. The left sidebar contains navigation menus for 'Inicio', 'Entradas', 'WP Show Posts', 'Eventos', 'Medios', 'Páginas', 'Album Gallery Pro', 'Spectra', 'Ninja Forms', 'EditorsKit', 'YOOftheme', 'Apariencia', 'Usuarios', 'Herramientas', 'Ajustes', 'Post SMTP', 'MetaSlider', and 'Cerrar menú'. The main content area features several notification boxes and a 'Borrador rápido' (Quick Draft) box with fields for 'Título' and 'Contenido'. A large red arrow points from the 'Borrador rápido' box towards the bottom right corner of the dashboard.

Barra lateral



20 megas de espacio

Escritorio



colegios.educarex.es/curso/taller

JUNTA DE EXTREMADURA
Consejería de Educación, Ciencia y Formación Profesional

IES Formación 1
Zafra, Badajoz

Inicio Información Departamentos Proyectos Galerías Eventos Contactar **Curso**

Gestión del portal de centros con WordPress

Objetivos:

- Proporcionar a cada centro participante en este curso un portal WordPress totalmente funcional, adaptado a las características del mismo.
- Aprender a realizar las tareas más comunes de un administrador en un portal de centro WordPress
- Recuperar todos los contenidos y multimedia que sea posible del portal Joomla anterior

Contenidos:


- 1.- El portal modelo. Multisitio. Elementos básicos de WordPress. Estructura y organización del portal modelo.
<https://colegios.educarex.es/curso/portales/>
- 2.- Personalización. Sustitución de elementos gráficos y contenidos del clon por los de nuestro centro.
https://iespruebas.educarex.es/materiales_curso_formadores_wp.zip
- 3.- Administración del portal WordPress: gestión de contenidos, menús, widgets, usuarios, galerías, eventos, etc.
 - Prácticas: <https://colegios.educarex.es/curso/practicas/>
 - Soluciones: <https://colegios.educarex.es/curso/practicas-soluciones/>
- 4.- Limpieza. Eliminación de los elementos innecesarios del portal wordpress: entradas, páginas, menús, categorías, widgets...
- 5.- Recuperación, automática y/o manual, de los contenidos y medias de vuestro portal Joomla anterior.
https://colegios.educarex.es/curso/wp-content/uploads/sites/27/2024/01/com_profiles_v1.5.zip

es/materiales_curso_formadores_wp.zip


Archivo .zip



















 **materiales_curso_formadores_wp**
Archivo WinRAR ZIP
41,4 MB



 **materiales_curso_formadores_wp**



Nombre	Fecha de modificación	Tipo	Tamaño
 albumes	13/04/2023 15:27	Carpeta de archivos	
 banner_centro	19/02/2024 16:51	Carpeta de archivos	
 entradas	18/02/2024 1:45	Carpeta de archivos	
 eventos	12/04/2023 13:22	Carpeta de archivos	
 logo_movil	19/02/2024 16:50	Carpeta de archivos	
 menus	10/04/2023 11:39	Carpeta de archivos	
 nombre_centro_blanco_barra_institucional	19/02/2024 16:52	Carpeta de archivos	
 paginas	19/02/2024 16:51	Carpeta de archivos	
 slideshow	15/01/2024 13:36	Carpeta de archivos	
 widgets	11/04/2023 16:19	Carpeta de archivos	
 favicon	10/04/2023 20:06	Archivo PNG	13 KB
 Junta_Consejeria_solo_texto_blanco	15/09/2023 13:09	Archivo PNG	6 KB
 logo_web	14/02/2024 14:36	Archivo PNG	3 KB
 logo_web_nuevo	18/02/2024 19:17	Archivo PNG	5 KB





WordPress Dashboard: Mis sitios, Curso CPR Trujillo, Añadir, MetaSlider, Eventos

Escritorio, Entradas, WP Show Posts, Eventos, Events Addons, **Medios**, Biblioteca, Añadir nuevo archivo de medios, Media Cleaning, Páginas, Album Gallery Pro, Spectra, EditorsKit, YOOtheme, Apariencia, Usuarios, Herramientas, Ajustes

Biblioteca de medios Añadir nuevo archivo de medios

To receive updates, Please provide your valid [license key](#).

Hemos realizado algunas optimizaciones al plugin, [¡inscríbete para hacer "Post SMTP" Mejor!](#)

Post SMTP

Todos los medios, Todas las fechas, espacios_centro, Selección en lotes, Bulk Organize

Mostrando 15 de 15 elementos de medios

Folder	Count
All Files	118
Unassigned Files	6
espacios_centro	15
proyectos	20
departamentos	36
articulos	3
eventos	5
modulos	2
banners_portal	8
documentos	1

Pluggin Licencia: **9aa93f23f8ec30a380e2a8cd1bbc2d4d**





Aprendemos en Y00theme:

- Logo del centro.
- Logo desde móvil.
- Redes sociales.
- Pie de página.





Accedemos



Escritorio

Hemos realizado algunas optimizaciones al plugin, ¡inscríbete para hacer "Post SMTP" Mejor!

Post SMTP

Exciting news! Widget Options is now a Gutenberg Block-Enabled plugin.
Explore the Gutenberg Widget Options in the Block Widget Editor and Posts/Pages Block for an elevated experience!
[Learn More](#)

Major design update for Events Shortcodes plugin in version 2.4.0! Update or reset [style settings](#) if you face any design issues.

¡Vaya! ¡Spectra ya funciona en más de 5 páginas de tu web!
¿Te importaría compartir tu opinión y darle una valoración de 5 estrellas en el repositorio de WordPress?
[Vale, lo mereces](#) [No, quizá más tarde](#) [Ya lo he hecho](#)

De un vistazo

346 entradas 26 páginas

WordPress 6.4.3 está funcionando con el tema [YOOWtheme](#) [Educarex](#).

Motores de búsqueda disuadidos

Espacio de almacenamiento

10.000 MB de espacio permitidos 51,20 MB (1%) del espacio utilizado

Borrador rápido

Título

Contenido

¿En qué estás pensando?

[Guardar borrador](#)

Tus borradores recientes

Libros de texto curso 2016/2017 30 de agosto de 20

Eventos y noticias de WordPress

Introduce la ciudad más cercana a ti para encontrar

Actividad

Publicaciones recientes

3 Mar, 13:14 [Día de Extremadura en en colegio](#)

22 Feb, 19:39 [Práctica II. Entradas: a por la matrícula de honor](#)





Cambiamos Logo

CERRAR

JUNTA DE EXTREMADURA
Consejería de Educación, Ciencia y Formación Profesional

Modelo secundaria
Mérida, Badajoz

Inicio Información Departamentos Proyectos Galerías Eventos Contactar

YOOtheme

ESQUEMA DEL DISEÑO

ESTILO

PAGES

PLANTILLAS

MENÚS

WIDGETS

AJUSTES



Modelo Secundaria

Mérida (Badajoz)

Te damos la bienvenida a la página web de nuestro centro. Navegando por sus menús podrás acceder a la información más relevante sobre cómo está organizada nuestra vida académica y nuestras actividades.



UNIÓN EUROPEA
FONDO SOCIAL EUROPEO
INVIERTE EN TU FUTURO

Próximos eventos

No hay eventos programados.



← ATRÁS

ESQUEMA DEL
DISEÑO



Sitio

Encabezamiento

Móvil

Arriba

Barra lateral

Abajo

Pie de página

Blog

Publicación

Consejería de Educación, Ciencia y Formación Profesional



Inicio Información Departa



Modelo Secundaria

Mérida (Badajoz)

Te damos la bienvenida a la página web de nuestro centro. Navegando por sus menús podrás acceder a la info relevante sobre cómo está organizada nuestra vida académica y nuestras actividades.





CERRAR

← ESQUEMA DEL DISEÑO


SITIO ?

TEXTO DEL LOGO

Modelo secundaria

Se utilizará el texto del logotipo, si no se ha elegido ninguna imagen del logotipo. Si se ha seleccionado una imagen, se utilizará como atributo de etiqueta aria en el enlace.

IMAGEN DEL LOGO



wp-content/uploads/sites/94/2024/02/logo_port

Logotipo SVG en línea

Seleccione su logotipo. Opcionalmente, inyecte un logotipo SVG en el marcado para que adopte el color del texto automáticamente.


ANCHO


ALTURA

Establecer solo un valor preserva las proporciones originales. La imagen se redimensionará y recortará automáticamente y, cuando sea posible, las imágenes de alta resolución se generarán automáticamente.

LOGOTIPO INVERSO (OPCIONAL)

JUNTA DE EXTREMADURA
Consejería de Educación, Ciencia y Formación Profesional






Modelo Se

Mérida (I

Te damos la bienvenida a la página web de nuestro centro. Navegando por el menú principal podrás encontrar información relevante sobre cómo está organizada nuestra vida académica y nuestras actividades.



EJEMPLO DE ARTÍCULO 7

Manuel Narváez Martínez · 31 De Enero De 2024

Donec posuere augue lorem. Praesent lobortis sed mi auctor. In non blandit orci. Phasellus id tellus ac diam

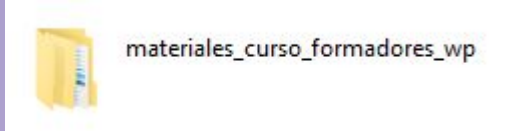
EJE

Manu

Donec

aucto





Nombre	Fecha de modificación	Tipo	Tamaño
albumes	13/04/2023 15:27	Carpeta de archivos	
banner_centro	19/02/2024 16:51	Carpeta de archivos	
entradas	18/02/2024 1:45	Carpeta de archivos	
eventos	12/04/2023 13:22	Carpeta de archivos	
logo_movil	19/02/2024 16:50	Carpeta de archivos	
manus	10/04/2023 11:39	Carpeta de archivos	
nombre_centro_blanco_barra_institucional	19/02/2024 16:52	Carpeta de archivos	
paginas	19/02/2024 16:51	Carpeta de archivos	
slideshow	15/01/2024 13:36	Carpeta de archivos	
widgets	11/04/2023 16:19	Carpeta de archivos	
favicon	10/04/2023 20:06	Archivo PNG	13 KB
Junta_Consejeria_solo_texto_blanco	15/09/2023 13:09	Archivo PNG	6 KB
logo_web	14/02/2024 14:36	Archivo PNG	3 KB
logo_web_nuevo	18/02/2024 19:17	Archivo PNG	5 KB





Cambiamos Redes Sociales

CERRAR

← ESQUEMA DEL DISEÑO

Expand input width
 Prevent form submit if live search is used

EDIT MODAL >

Show an input field or an icon to open the search in a dropdown, dropbar or modal. To show live search results, assign a template in the Templates panel.

SEARCH ICON

Izquierda (No se Puede Hacer Clic) ▾

Display a search icon on the left or right of the input field. The icon on the right can be clicked to

ICONOS SOCIALES

Final derecho de la barra de herramientas ▾

EDITAR ELEMENTOS >

Abrir en una nueva ventana
 Mostrar iconos como botones
 Hacer SVG editable con CSS

Seleccione la posición que mostrará los iconos sociales.

TAMAÑO DE LOS ICONOS SOCIALES

20

JUNTA DE EXTREMADURA
Consejería de Educación, Ciencia y Formación Profesional

Modelo secundaria
Mérida, Badajoz

Inicio Información Departamentos Proyectos Galerías Eventos Contactar Q



Modelo Secundaria Mérida (Badajoz)

Te damos la bienvenida a la página web de nuestro centro. Navegando por sus menús podrás acceder a la información más relevante sobre cómo está organizada nuestra vida académica y nuestras actividades.



EJEMPLO DE ARTÍCULO 7
Manuel Narváez Martínez · 31 De Enero De 2024



EJEMPLO DE ARTÍCULO 6
Manuel Narváez Martínez · 14 De Marzo De 2023



UNIÓN EUROPEA
FONDO SOCIAL EUROPEO
INVIERTE EN TU FUTURO

Próximos eventos

No hay eventos programados.





Cambiamos Pie de Página

CERRAR

← ATRÁS

ESQUEMA DEL DISEÑO

Sitio

Encabezamiento

Móvil

Arriba

Barra lateral

Abajo

Pie de página

Blog

Publicación

CERRAR

← ESQUEMA DEL DISEÑO

CONSTRUCTOR ? BIBLIOTECA

Pie de página

SECTION

Html	Html	Button
Button	Html	



Inicio Información Departamentos Proyectos Galerías Eventos Contactar Q

Leer más

Leer más

nuevo recurso
CREA
Mi vivienda eficiente
Módulo de Técnico Reservas

nueva experiencia
CREA
REA
El destino de Roma
IES Antón Fraguas

EJEMPLO DE ARTÍCULO 2

Manuel Narvárez Martínez · 1 De Febrero De 2023

Pellentesque id gravida eros, pulvinar imperdiet ligula. Nullam vehicula lacus quis cursus interdum. Vestibulum pretium purus in ipsum consequat, in tincidunt est placerat. Morbi pellentesque mi non accumsan molestie. Praesent...

Leer más

EJEMPLO DE ARTÍCULO

Manuel Narvárez Martínez · 1 De Febrero De 2023

Donec posuere augue lorem. Praesent lobortis sed mi a auctor. In non blandit orci. Phasellus id tellus ac diam tempor euismod. In nec erat risus. Morbi velit leo, euismod eu...

Leer más

Junta de Extremadura
Consejería de Educación y Empleo
IES Formación 1
Avda. Modificar, 12
06400 Don Benito

El IES Formación 1 es un centro público...
[incluir breve resumen relativo al centro]

[Junta de Extremadura](#) [emtic](#)
[Rayuela](#) [Educarex](#)

[Aviso legal](#)





Volvemos a Escritorio para cambiar:

- Imagen destacada.
- Información.





Cambiamos Imagen destacada



JUNTA DE EXTREMADURA
Consejería de Educación, Ciencia y Formación Profesional

Modelo secundaria
Mérida, Badajoz

Inicio Información Departamentos Proyectos Galerías Eventos Contactar



Modelo Secundaria

Mérida (Badajoz)

Te damos la bienvenida a la página web de nuestro centro. Navegando por sus menús podrás acceder a la información más relevante sobre cómo está organizada nuestra vida académica y nuestras actividades.




**UNIÓN EUROPEA
FONDO SOCIAL EUROPEO
INVIERTE EN TU FUTURO**





Banner en carpeta de materiales

1024x180 con barra lateral

1280x225 sin columna lateral

Posibilidad de utilizar banner de Classroom en Canva

M VICTORIA CAMPOS RONCERO





Cambiamos Imagen destacada

The screenshot shows the WordPress dashboard interface. On the left is a dark sidebar menu with various options. The 'Páginas' option is circled in red. The main content area is titled 'Escritorio' and contains several widgets: a notification about plugin optimizations, a 'Post SMTP' button, a 'De un vistazo' (At a glance) widget showing 7 posts and 41 pages, a 'Borrador rápido' (Quick Draft) widget with a title and content field, an 'Actividad' (Activity) widget showing recent publications, and an 'Eventos y noticias de WordPress' (WordPress events and news) widget listing upcoming events like WordCamp.

Escritorio

Hemos realizado algunas optimizaciones al plugin; ¡Inscríbete para hacer "Post SMTP" Mejor!

Post SMTP

De un vistazo

7 entradas 41 páginas

WordPress 6.7.1 está funcionando con el tema [YOOtheme Educarex](#).

[Motores de búsqueda disuadidos](#)

Espacio de almacenamiento

20,000 MB de espacio permitidos 18,60 MB (0%) del espacio utilizado

Borrador rápido

Título

Contenido

¿En qué estás pensando?

Guardar borrador

Actividad

Publicaciones recientes

31 Ene 2024, 09:50	Ejemplo de artículo 7
14 Mar 2023, 13:16	Ejemplo de artículo 6
14 Mar 2023, 13:15	Ejemplo de artículo 5
1 Feb 2023, 11:08	Ejemplo de artículo 4
1 Feb 2023, 11:07	Ejemplo de artículo 3

Eventos y noticias de WordPress

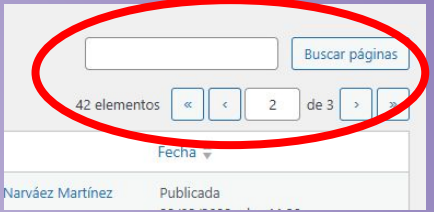
Asiste a un próximo evento cerca de ti. [Seleccionar la ubicación](#)

- WordCamp Madrid, Spain** 7-8 de marzo de 2025
WordCamp • Madrid, Comunidad de Madrid, Spain
- WordCamp Málaga** 26-27 de abril de 2025
WordCamp • Torremolinos (Málaga)
- WordCamp Lisboa, Portugal** 16-17 de mayo de 2025





Cambiamos Imagen destacada



- Escritorio
- Entradas
- WP Show Posts
- Eventos
- Events Addons
- Medios
- Páginas**
- Todas las páginas
- Añadir una nueva página
- Album Gallery Pro
- Spectra
- EditorsKit
- YOTheme
- Apariencia
- Usuarios
- Herramientas
- Ajustes
- Seguridad de acceso
- Post SMTP
- MetaSlider
- Cerrar menú

<input type="checkbox"/>	Título	Autor	Fecha
<input type="checkbox"/>	Inicio — Página de inicio	Manuel Narváez Martínez	Publicada 31/01/2023 a las 15:32
	Política de privacidad — Borrador, Página de política de privacidad	admineducarex	Última modificación 18/11/2022 a las 13:23
<input type="checkbox"/>	Portada	Manuel Narváez Martínez	Publicada 15/05/2023 a las 21:04
<input type="checkbox"/>	Proyectos	Manuel Narváez Martínez	Publicada 01/02/2023 a las 11:44
<input type="checkbox"/>	— Abies	Manuel Narváez Martínez	Publicada 22/02/2023 a las 12:04
<input type="checkbox"/>	— Aulas del Futuro	Manuel Narváez Martínez	Publicada 04/02/2023 a las 13:39
<input type="checkbox"/>	— CITE	Manuel Narváez Martínez	Publicada 04/02/2023 a las 13:52
<input type="checkbox"/>	— Escholarium	Manuel Narváez Martínez	Publicada 22/02/2023 a las 11:54
<input type="checkbox"/>	— Foro Nativos Digitales	Manuel Narváez Martínez	Publicada 22/02/2023 a las 12:02
<input type="checkbox"/>	— Librarianum	Manuel Narváez Martínez	Publicada 04/02/2023 a las 13:56
<input type="checkbox"/>	— MeteoEscuela	Manuel Narváez Martínez	Publicada 04/02/2023 a las 13:58
<input type="checkbox"/>	— Programa CREA	Manuel Narváez Martínez	Publicada 04/02/2023 a las 13:54
<input type="checkbox"/>	Título	Autor	Fecha

Acciones en lote

42 elementos « < 2 de 3 > »





Cambiamos Imagen destacada

nuestro centro. Navegando por sus menús podrás acceder a
está organizada nuestra vida académica y nuestras actividades.



Ejemplo de artículo 6

Página Bloque X

Inicio Página de inicio

Modelo Secundaria
Modelo Secundaria

Replace Image

[Eliminar la imagen destacada](#)

32 palabras, 1 minuto de tiempo de lectura.
Editado por última vez hace un año.

Estado Publicada

Publicar 31 de enero de 2023 15:32

Enlace <https://institutos.e...>

Autor (Sin autor)

Revisiones 3

Superior Ninguna

Hide Page Title
Title Is Hidden On Your Website.





Actualizamos la información:

JUNTA DE EXTREMADURA
Consejería de Educación, Ciencia y Formación Profesional

Modelo secundaria
Mérida, Badajoz

Inicio **Información** Departamentos Proyectos Galerías Eventos Contactar



Modelo Secundaria

Mérida (Badajoz)

Te damos la bienvenida a la página web de nuestro centro. Navegando por sus menús podrás acceder a la información más relevante sobre cómo está organizada nuestra vida académica y nuestras actividades.



Actualizamos la información:

Lorem ipsum dolor sit amet, consectetur adipiscing elit, sed do eiusmod tempor incididunt ut labore et dolore magna aliqua. Ut enim ad minim veniam, quis nostrud exercitation ullamco laboris nisi ut aliquip ex ea commodo consequat. Duis aute irure dolor in reprehenderit in voluptate velit esse cillum dolore eu fugiat nulla pariatur. Excepteur sint occaecat cupidatat non proident, sunt in culpa qui officia deserunt mollit anim id est laborum.

Datos

Nombre:	IES Formación 1
Dirección:	Avda. Modificar s/n
Código Postal:	064XX
Teléfono:	924 000000
E-mail:	iesmodificar@educarex.es
Web:	https://modificar.educarex.es
Código de Centro:	06000000
CIF:	



ery Pro

Información

Editar | Edición rápida | Papelera | Ver | Clonar | Nuevo borrador | Reescribir y re-publicar

Información

Lorem ipsum dolor sit amet, consectetur adipiscing elit, sed do eiusmod tempor incididunt ut labore et dolore magna aliqua. Ut enim ad minim veniam, quis nostrud exercitation ullamco laboris nisi ut aliquip ex ea commodo consequat. Duis aute irure dolor in reprehenderit in voluptate velit esse cillum dolore eu fugiat nulla pariatur. Excepteur sint occaecat cupidatat non proident, sunt in culpa qui officia deserunt mollit anim id est laborum.

Datos

Nombre:	IES Formación 1
Dirección:	Avda. Modificar s/n
Código Postal:	064XX
Teléfono:	924 000000
E-mail:	iesmodificar@educarex.es
Web:	https://modificar.educarex.es
Código de Centro:	06000000
CIF:	



Buscar



Google Maps



Párrafo



Imagen



Encabezado



Galería



Lista

Ver todos





Tiempo para practicar y actualizar



Modifica las siguientes páginas para adaptarlas a los datos de tu centro:

- **Inicio.**
- **Información.**
- **Organización.**
- **Contactar.**
- **Departamentos**





Seguimos aprendiendo:



- **Crear la identidad del sitio.**
- **Cambiar el icono del sitio.**
- **Crear entrada.**
- **Hacer práctica 1.**
- **Hacer práctica para matrícula de honor.**





Crear la identidad del sitio.

2

The screenshot shows the WordPress dashboard interface. On the left sidebar, the 'Apariencia' (Appearance) menu item is highlighted with a red circle. The main content area shows various widgets and updates, including a notification about Gutenberg Block-Enabled plugins and a storage usage report.

The screenshot shows the 'Identidad del sitio' settings page in WordPress. The 'Título del sitio' (Site Title) is set to 'Curso CPR Trujillo'. The 'Descripción corta' (Short Description) field is empty. The 'Icono del sitio' (Site Icon) section shows a dashed box with the text 'Seleccionar el icono del sitio'. Below this, there is explanatory text: 'El icono del sitio es lo que ves en las pestañas del navegador, en las barras de favoritos y en las aplicaciones móviles de WordPress. Debe ser cuadrado y tener al menos 512 por 512 píxeles.'





Cambiar icono de sitio.

The screenshot shows the WordPress dashboard interface. In the left sidebar, the menu item 'YOOftheme' is circled in red. The main content area displays various widgets including 'De un vistazo' (At a glance) with statistics for 346 entries and 26 pages, 'Borrador rápido' (Quick Draft) with a title and content field, and 'Actividad' (Activity) showing recent publications.



← AJUSTES

FAVICON (ICONO DE FAVORITOS)

ICONO DE FAVORITOS PNG

SELECCIONAR IMÁGEN

http://

Selecciona tu 'favicon.png'. Aparece en la barra de direcciones, pestañas y marcadores del navegador. El tamaño recomendado es 96x96 píxeles.

FAVICON SVG

SELECCIONAR IMÁGEN

http://

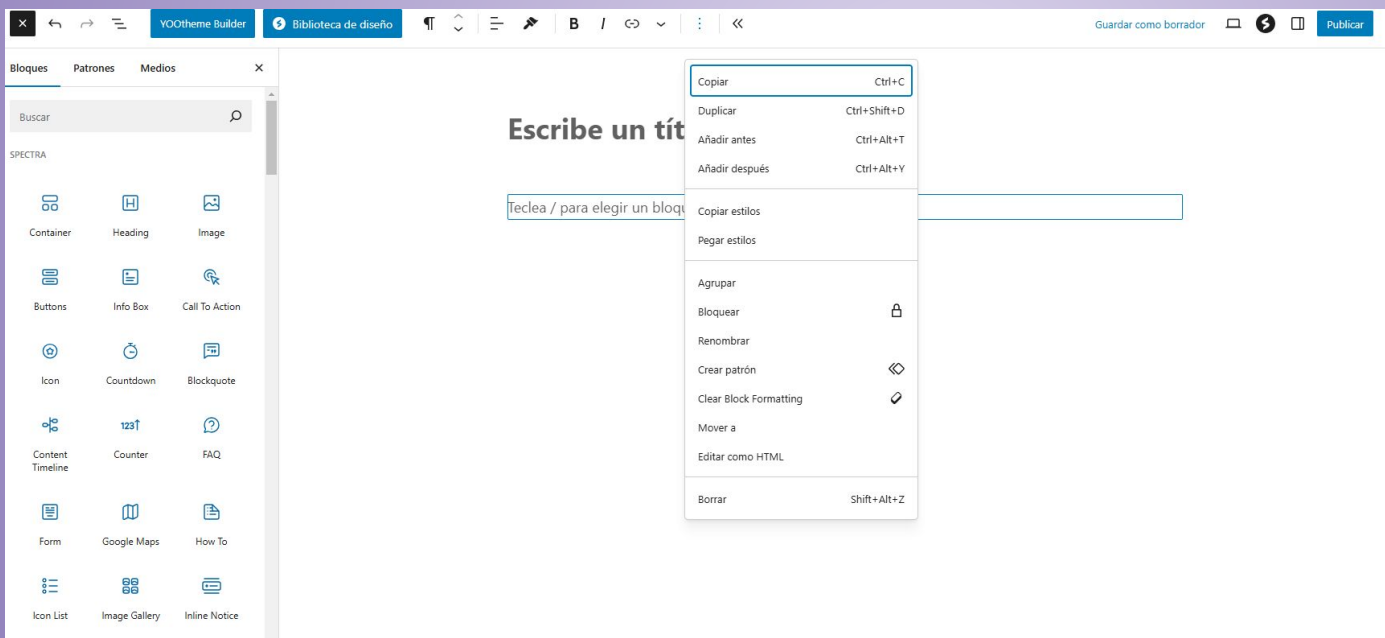
Seleccione un 'favicon.svg' opcional. Los navegadores modernos lo utilizarán en lugar de la imagen PNG. Utilice CSS para alternar el esquema de color SVG para el modo claro/oscuro.

ICONO TACTIL





Creamos entradas como borrador, sin publicar.





Insertamos imágenes. Enlaces



YOOThema Builder | Biblioteca de diseño

Guardar como borrador | Publicar

Bloques Patrones Medios

Incrustar SmugMug | Incrustar Speaker Deck | Incrustar TikTok

Incrustar TED | Incrustar Tumblr | Incrustar VideoPress

Incrustar WordPress.tv | Incrustar Amazon Kindle | Incrustar Pinterest

Incrustar Wolfram | Incrustar Bluesky

BLOQUES WPOS

Album Gallery Grid | Album Gallery Slider | Gallery Grid

Gallery Slider

Escribe un título

Tecllea / para elegir un bloque

nsdfkapsodkads+fkads+ƴ

Océano Atlántico | Mar Mediterráneo

- Nacimiento del castellano.
- Zona castellanizada hacia el año 1200.
- Situación del castellano en el siglo XIV.

Entrada Bloque

Sin título

Establecer la imagen destacada

Añade un extracto...

3 palabras, 1 minuto de tiempo de lectura. Editado por última vez hace 14 minutos.

Estado Borrador

Publicar Inmediatamente

Enlace /1187

Autor profecursoctrujillo

Formato Estándar

Hide Post Title

Copy to a new draft

Mover a la papelera

Categorías

Etiquetas





PRÁCTICA 1: PRIMEROS PASOS



DEBERÁS CREAR UNA ENTRADA DE TÍTULO IGUAL A ESTA PRÁCTICA CON LOS SIGUIENTES ELEMENTOS:

- 1. UNA IMAGEN DESTACADA, LA QUE QUIERAS, QUE DEBERÁS SUBIR DESDE TU ORDENADOR.**
- 2. UN BLOQUE TIPO PÁRRAFO CON CUATRO O CINCO LÍNEAS.**
- 3. UNA IMAGEN, SUBIDA DESDE TU ORDENADOR. AL HACER CLIC SOBRE ESTA IMAGEN SE DEBE MOSTRAR EN UNA VENTANA EMERGENTE.**
- 4. OTRO BLOQUE TIPO PÁRRAFO.**
- 5. UN BLOQUE TIPO YOUTUBE CON UN VÍDEO RELACIONADO CON EL TEMA.**
- 6. OTRO BLOQUE TIPO PÁRRAFO.**
- 7. UN BLOQUE TIPO GALERÍA CON 5 IMÁGENES EN COLUMNAS. MUEVE LAS IMÁGENES PARA COLOCARLAS EN LA POSICIÓN QUE DESEES Y HAZ QUE AL PULSAR SOBRE ELLAS SE MUESTREN EN VENTANA EMERGENTE.**

PUBLICA LA ENTRADA EN LAS CATEGORÍAS PORTADA Y DEPARTAMENTO DE CIENCIAS SOCIALES DE TU PORTAL.





PRÁCTICA 2: A POR LA MATRÍCULA DE HONOR



CREA UNA NUEVA ENTRADA DE TÍTULO IGUAL A LA PRÁCTICA CON LOS SIGUIENTES ELEMENTOS:

- 1. UNA IMAGEN DESTACADA.**
- 2. UN BLOQUE TIPO PÁRRAFO. ALGUNA DE SUS PALABRAS DEBE SER UN ENLACE A UNA WEB QUE SE ABRIRÁ EN UNA PESTAÑA NUEVA.**
- 3. UN BLOQUE PÁRRAFO CON UN FONDO NEGRO Y FUENTE COLOR BLANCO.**
- 4. UN BLOQUE TIPO ARCHIVO PARA DESCARGAR UN ARCHIVO PDF QUE SUBIRÁS DESDE TU EQUIPO.**
- 5. UN BLOQUE TIPO MEDIOS Y TEXTO CON UNA IMAGEN EN POSICIÓN IZQUIERDA Y UN TEXTO A LA DERECHA.**
- 6. UN BLOQUE HTML PERSONALIZADO CON EL CÓDIGO NECESARIO PARA INSERTAR UN VÍDEO DE YOUTUBE ADAPTATIVO.**
- 7. UN ARCHIVO DE AUDIO.**





2ª Sesión .



- **Crear la identidad del sitio.**
- **Cambiar icono de sitio.**
- **Borrar formato de texto.**
- **Galería.**
- **PUBLICAR ENTRADA en PORTADA o en OTRA.**
- **PROGRAMAR ENTRADA.**
- **BLOQUE TIPO ARCHIVO.**
- **BLOQUE MEDIOS Y TEXTO.**
- **VIDEO RESPONSIVE.**
- **Crear listado.**
- **Bloque Audio.**



Borrar formato de texto.



The screenshot shows the WordPress editor interface. At the top, the text "hhhjjjjj" is displayed. Below it, a rich text editor toolbar is visible, with the text "hsdfkapsodkads+fkads+fk" selected. A context menu is open over the selected text, listing various actions such as "Copiar", "Duplicar", "Añadir antes", "Añadir después", "Copiar estilos", "Pegar estilos", "Agrupar", "Bloquear", "Renombrar", "Crear patrón", "Clear Block Formatting", "Mover a", and "Editar como HTML". The "Clear Block Formatting" option is highlighted with a blue checkmark. On the right side of the editor, the "Widget Options" panel is open, showing settings for "Párrafo" (Paragraph), including "Responsive" and "Alignment" options.





Galería.



The screenshot shows the WordPress editor interface. At the top, there's a navigation bar with 'Escritorio', 'Entradas', and various tools. The main content area displays the text 'hhhhjjjj' and a 'CITE' block. Below it, a text block contains 'ñsdfkapsodkads+fkads+ñ'. A modal window is open for adding a gallery, showing a search bar and a list of block types: 'Párrafo', 'Google Maps', 'Imagen', 'Incrustar YouTube', 'Encabezado', and 'Galería'. The 'Galería' block is highlighted. A map of Spain is visible at the bottom of the editor.





Galería.



The screenshot shows a WordPress gallery post titled "hhhhjjjj" on a desktop interface. The gallery contains several images related to the history of the Castilian language:

- A map of the Iberian Peninsula titled "Nacimiento del castellano" (Birth of Castilian), showing the "Zona castellanizada hacia el año 1200" (Castilianized area towards the year 1200) and the "Situación del castellano en el siglo XIV" (Situation of Castilian in the 14th century).
- A map of the Iberian Peninsula titled "Situación del castellano en el siglo XIV" (Situation of Castilian in the 14th century), showing the spread of Castilian across the peninsula.
- A map of the Iberian Peninsula titled "Situación del castellano en el siglo XIV" (Situation of Castilian in the 14th century), showing the spread of Castilian across the peninsula.
- A timeline showing the years 410, 711, 1100, and 1492, with corresponding illustrations of historical figures: a Roman soldier, a Moorish warrior, a Moorish scholar, and a Spanish conquistador.

The gallery is displayed in a 3-column grid. The right sidebar shows the gallery settings, including the number of columns (3), resolution (Miniatura), and other options.



PUBLICAR ENTRADA en PORTADA o en OTRA.



The screenshot shows a WordPress editor interface. The main content area displays the title "hhhhjjjj" and a "CITE" block. Below it is a paragraph of placeholder text "nsdfkapsodkads+fkads+Y". There are three maps: one showing the distribution of Castilian in the Iberian Peninsula, another showing the expansion of Castilian towards the Mediterranean, and a third showing the location of Castilian in the 19th century. A legend below the first map identifies the colors: orange for the birth of Castilian, yellow for the zone of Castilianization towards the year 1200, and light green for the situation of Castilian in the 19th century. Below the maps is a bar chart with four bars of increasing height and color (orange, red, dark red, black) corresponding to the years 410, 711, 1100, and 1492. The right sidebar shows the "Entrada" settings panel with fields for "Autor" (profecursoctrujillo), "Revisiones" (3), "Formato" (Estándar), "Post Type" (Entrada), and "Categorías" (Information, Acción tutorial, AMPA, Biblioteca, Comedor escolar, Documentos).





PROGRAMAR ENTRADA.



The screenshot shows a WordPress editor interface. The main content area contains the following elements:

- Post title: **hhhjijij**
- Image: A green square icon with the text "CITE".
- Text: **ñsdfkapsodkads+fkads+Y**
- Map 1: A map of Spain with a legend:
 - Nacimiento del castellano.
 - Zona castellanizada hacia el año 1200.
 - Situación del castellano en el siglo XIV.
- Map 2: A map of the Iberian Peninsula showing the Mediterranean Sea and the Atlantic Ocean, with labels for "Cartagena" and "Fenicios".
- Map 3: A map of Europe showing the Mediterranean Sea and the Atlantic Ocean, with labels for "España", "Francia", "Rumania", and "Alemania".
- Table:

410	711	1100	1492
Orange bar	Orange bar	Red bar	Red bar

The right-hand sidebar (meta-data panel) shows the following information:

- Post title: **hhhjijij**
- Buttons: "Establecer la imagen destacada", "Añadir un extracto..."
- Text: "3 palabras, 1 minuto de tiempo de lectura. Editado por última vez hace un minuto."
- Estado: **Publicada**
- Fecha: **13 de febrero de 2025 18:21 CET** / febrero 13 6:21 pm
- Enlace: </hhhjijij>
- Autor: profecursoctrujillo
- Revisiones: 3
- Formato: Estándar
- Hide Post Title
- Post Type: Entrada
- [Copy to a new draft](#)
- [Rewrite & Republish](#)
- Buttons: "Mover a la papelera"
- Categorías: (dropdown menu)



BLOQUE TIPO ARCHIVO.





BLOQUE MEDIOS Y TEXTO.



The screenshot shows a WordPress editor interface. The main content area displays a 'Medios y texto' block with a grid layout. The grid contains:

- Top left: A legend for 'Nacimiento del casteliano' (orange) and 'Zona castellanizada hacia el año 1200.' (yellow).
- Top right: A map of the Mediterranean region with the text 'XIV.' below it.
- Middle left: A banner with 'Círculo' and a string of colorful flags.
- Middle center: A diagram of a circle with radius 'r' and diameter 'D', labeled 'radio (r)' and 'Diámetro (D)'.
- Middle right: A yellow box with the text 'El área del círculo es el número Pi por el radio al cuadrado.' and a large letter 'E'.
- Bottom left: A box with 'Área' and the formula $A = \pi \times r^2$.
- Bottom center: A box with 'Perímetro Circunferencia' and the formula $P = 2 \times \pi \times r$.
- Bottom right: A yellow box with the text 'El perímetro de la circunferencia es 2 por el número Pi por el radio.' and a large letter 'E'.

Below the grid is the text 'Tecllea / para elegir un bloque'. The right sidebar shows the 'Medios y texto' settings, including 'ANCHO DE MEDIOS' set to 50, 'Apilar en móvil' checked, and 'Recortar la imagen para rellenar' unchecked. The 'TEXTO ALTERNATIVO' field contains the text: 'Área del círculo y perímetro de la circunferencia.'





VIDEO RESPONSIVE.

2

The screenshot shows a browser window with a YouTube video player. The address bar contains the URL `https://www.youtube.com/watch?v=5iWFR-keUkU`, which is circled in red. The video player shows a video titled "La construcción del Muro de Berlín" by Manuel Narváez Martínez. The video player interface includes a play button, progress bar, and volume controls. The video description is in Spanish and discusses the construction of the Berlin Wall. The right sidebar shows a list of related videos, including "Crea juegos educativos con eXeLearning y Chat GPT...", "Background technology world loop", "Práctica IV. Paginas. Cuadrícula de entradas", "Miley Cyrus - The Backyard Sessions - 'Jolene'", "Las mejores herramientas IA 2024 para profesores", "Música para estudiar, Concentrarse y Aprobar...", "CLONAZO de CHANEL, RARE Beauty, Weibo... ¡Nos vamos d...", and "good teamwork and bad teamwork".

Hay que copiar el ID del vídeo, es decir, lo que está detrás del =.



```
<div style="position: relative; padding-bottom: 56.25%; height: 0; overflow: hidden;"><iframe src="https://www.youtube.com/embed/ID_VIDEO_YOUTUBE" style="position: absolute; top: 0; left: 0; width: 100%; height: 100%;" frameborder="0" allow="accelerometer; autoplay; encrypted-media; gyroscope; picture-in-picture" allowfullscreen></iframe></div>
```

```
<div style="position: relative; padding-bottom: 56.25%; height: 0; overflow: hidden;"><iframe src="https://www.youtube.com/embed/Q8RowCVSQeE" style="position: absolute; top: 0; left: 0; width: 100%; height: 100%;" frameborder="0" allow="accelerometer; autoplay; encrypted-media; gyroscope; picture-in-picture" allowfullscreen></iframe></div>
```

CÓDIGO HTML PERSONALIZADO

Crear listado.



Curso CPR Trujillo + Añadir Ver la entrada MetaSlider Eventos Duplicate Post Hola, profesorcprtrujillo

Escritorio + YOOtheme Builder Biblioteca de diseño Prueba · Entrada Ctrl+K Guardar

Entradas

Todas las entradas
 Añadir una nueva entrada
 Categorías
 Etiquetas

WP Show Posts
 Eventos
 Events Addons
 Medios
 Páginas
 Album Gallery Pro
 Spectra
 EditorsKit

YOOtheme
 Apariencia
 Usuarios
 Herramientas
 Ajustes
 Seguridad de acceso
 Post SMTP
 MetaSlider
 Cerrar menú

```
<div style="position: relative; padding-bottom: 56.25%; height: 0; overflow: hidden;"><iframe
src="https://www.youtube.com/embed/Q8RowCVSQeE" style="position: absolute; top: 0; left: 0; width: 100%; height:
100%;" frameborder="0" allow="accelerometer; autoplay; encrypted-media; gyroscope; picture-in-picture"
allowfullscreen></iframe></div>
```

• Primary - mining, fishing, farming etc.
 • Secondary - factory workers, clothing, steel production etc.

- Tertiary - nurses, lawyers, teachers, shop assistants, chefs.
- Quaternary - hi-tech scientists, research and development.

Entrada Bloque X

Prueba

Establecer la imagen destacada

[Añadir un extracto...](#)

60 palabras, 1 minuto de tiempo de lectura.
 Editado por última vez hace un segundo.

Estado Publicada

Publicar Hoy a las 7:59 pm

Enlace /h/hhjjjj

Autor profesorcprtrujillo

Revisiones 3

Formato Estándar

Hide Post Title


Post Type Entrada

[Copy to a new draft](#)

[Rewrite & Republish](#)

Mover a la papelera

Categorías





Bloque Audio.



The screenshot shows the WordPress editor interface. The top navigation bar includes 'Mis sitios', 'Curso CPR Trujillo', and 'Añadir'. The main content area displays a code block for an audio embed:

```
<div style="position: relative; padding-bottom: 56.25%; height: 0; overflow: hidden;"><iframe src="https://www.youtube.com/embed/Q8RowCV5QeE" style="position: absolute; top: 0; left: 0; width: 100%; height: 100%; border: 0" allow="accelerometer; autoplay; encrypted-media; gyroscope; picture-in-picture" allowfullscreen></iframe></div>
```

Below the code block, the text 'The economy activities' is followed by a bulleted list:

- **Primary** - mining, fishing, farming etc.
- **Secondary** - factory workers, clothing, steel production etc.
 - **Tertiary** - nurses, lawyers, teachers, shop assistants, chefs.
 - **Quaternary** - hi-tech scientists, research and development.

A search bar at the bottom of the editor shows 'teclea / para elegir un bloque'. A dropdown menu is open, displaying search results for 'au', including 'Audio', 'Autor', 'Nombre del autor', 'Biografía del autor', 'Incrustar SoundCloud', and 'Incrustar Spotify'.





2ª Sesión .

2

- **Crear páginas.**
- **Cambiar icono de sitio.**
- **Borrar formato de texto.**
- **Galería.**
- **PUBLICAR ENTRADA en PORTADA o en OTRA.**
- **PROGRAMAR ENTRADA.**
- **BLOQUE TIPO ARCHIVO.**
- **BLOQUE MEDIOS Y TEXTO.**
- **VIDEO RESPONSIVE.**
- **Crear listado.**





Crear una página.



Mis sitios Curso CPR Trujillo + Añadir MetaSlider Eventos Hola, profesorcprtrujillo

Escritorio

Hemos realizado algunas optimizaciones al plugin, ¡inscríbete para hacer "Post SMTP" Mejor!

Post SMTP

De un vistazo

- 8 entradas
- 41 páginas

WordPress 6.7.1 está funcionando con el tema YOQTheme

Educarex

Motores de búsqueda disuadidos

Todas las páginas

Añadir una nueva página

25.84 MB (0%) del espacio utilizado

Borrador rápido

Título

Contenido

¿En qué estás pensando?

Guardar borrador

Arrastra aquí las cajas

Arrastra aquí las cajas

Actividad

Publicaciones recientes

Hoy, 19:59	Prueba
31 Ene 2024, 09:50	Ejemplo de artículo 7
14 Mar 2023, 13:16	Ejemplo de artículo 6
14 Mar 2023, 13:15	Ejemplo de artículo 5
1 Feb 2023, 11:08	Ejemplo de artículo 4

Noticias de The Events Calendar

- Events Calendar Pro REST API Now Supports Additional Fields
- Event Schedule Manager 1.2.2
- Event Tickets Plus 6.1.5
- Event Tickets 5.19.1

Eventos y noticias de WordPress

Asiste a un próximo evento cerca de ti. Seleccionar la ubicación

- WordCamp Madrid, Spain 7-8 de marzo de 2025
- WordCamp • Madrid, Comunidad de Madrid, Spain
- WordCamp Málaga 26-27 de abril de 2025
- WordCamp • Torremolinos (Málaga)
- WordCamp Lisboa, Portugal 16-17 de mayo de 2025
- WordCamp • Lisbon, Portugal

WordCamp Zaragoza2025: El día de los IAnamorados

Meetup y WordCamp en España - Febrero 2025

Do The Woo Community: Inside the WooCommerce Release Process with Julia Amosova

Matt: Ed Catmull on Change

Gutenberg Times: WordPress 6.8 Roadmap, Advanced Debugging

https://institutoeducarex.es/curso/wp-admin/post-new.php?post_type=page

https://colegios.educarex.es/curso/wp-content/uploads/sites/27/2023/04/banнер_oferta_formativa.png





Crear una página.



The screenshot shows the WordPress page editor for a page titled "Oferta formativa". The interface includes a top navigation bar with "Curso CPR Trujillo", "Añadir", "MetaSlider", and "Eventos". The main content area displays the title "Oferta formativa" and a large text area with the placeholder "Teclea / para elegir un bloque" and a plus sign icon. The right sidebar contains a "Página" tab with options to "Replace Image" and "Eliminar la imagen destacada". Below this, it shows the page status as "Borrador", the publication time as "Inmediatamente", the URL as "/oferta-formativa", the author as "profecursoctrujillo", and the superior as "Ninguna". There is also a "Hide Page Title" option checked, with a note "Title Is Hidden On Your Website." and a "Mover a la papelera" button at the bottom.

Publicar.





Elemento de menú .

Mis sitios Curso CPR Trujillo + Añadir MetaSlider Eventos Hola, profecursoctrujillo

Escritorio + YOoTheme Builder Biblioteca de diseño Oferta formativa - Página Ctrl+K

Oferta formativa

Oferta formativa está ahora visible.

¿Qué es lo siguiente?
DIRECCIÓN DEL PÁGINA
<https://institutos.educa...> Copiar

Ver la página

Añadir una nueva página

Mostrar siempre las comprobaciones previas a la publicación.

https://institutos.educares.es/cursocprtrujillo/wp-admin/nav-menus.php





Elemento de menú .



Mis sitios Curso CPR Trujillo + Añadir MetaSlider Eventos

Hola, profecursocprtrujillo

- Escritorio
- Entradas
- WP Show Posts
- Eventos
- Events Addons
- Medios
- Páginas
- Album Gallery Pro
- Spectra
- EditorsKit
- YOOftheme
- Apariencia**
- Temas
- Patrones
- Personalizar
- Widgets
- Menús
- Caja de luz
- Usuarios
- Herramientas
- Ajustes
- Seguridad de acceso
- Post SMTP
- MetaSlider
- Cerrar menú

- Eventos
- Galerías
- Información
 - Acción tutorial
 - AMPA
 - Biblioteca
 - Comedor escolar
 - Documentos
 - Organización
 - Oferta formativa
 - Portada
 - Proyectos
 - Abies
 - Aulas del Futuro
 - CITE
 - Escholarium
 - Foro Nativos Digitales
 - Librarium
 - MeteoEscuela
 - Programa CREA
 - RadioEdu
 - RoboReto
- Selección todo

Añadir al menú

Entradas ▾

Enlaces personalizados ▾

Categorías ▾

Categorías de Evento ▾

Actividades Extraescolares *subelemento* Página ▾

Biología y Geología *subelemento* Página ▾

Ciencias Sociales *subelemento* Página ▾

Educación Física *subelemento* Página ▾

Filosofía *subelemento* Página ▾

Física y Química *subelemento* Página ▾

Francés *subelemento* Página ▾

Informática *subelemento* Página ▾

Inglés *subelemento* Página ▾

Latín y Griego *subelemento* Página ▾

Lengua y Literatura *subelemento* Página ▾

Matemáticas *subelemento* Página ▾

Música *subelemento* Página ▾

Plástica y Visual *subelemento* Página ▾

Orientación *subelemento* Página ▾

Religión *subelemento* Página ▾

Guardar menú [Borrar menú](#)



Elemento de menú .

Mis sitios Curso CPR Trujillo + Añadir MetaSlider Eventos Hola, profecursocprtrujillo

Escritorio

Entradas

WP Show Posts

Eventos

Events Addons

Medios

Páginas

Album Gallery Pro

Spectra

EditorsKit

YOOftheme

Apariencia

Temas

Patrones

Personalizar

Widgets

Menús

Caja de luz

Usuarios

Herramientas

Ajustes

Seguridad de acceso

Post SMTP

MetaSlider

Cerrar menú

Páginas

Más reciente Ver todo Buscar

- Inicio — Página de inicio
- Contacta con nosotros
- Departamentos
 - Actividades Extraescolares
 - Biología y Geología
 - Ciencias Sociales
 - Educación Física
 - Filosofía
 - Física y Química
 - Francés
 - Informática
 - Inglés
 - Latín y Griego
 - Lengua y Literatura
 - Matemáticas
 - Música
 - Orientación
 - Plástica y Visual
 - Religión
 - Tecnología
- Eventos
- Galerías
- Información
 - Acción tutorial
 - AMPA
 - Biblioteca
 - Comedor escolar
 - Documentos
 - Organización
- Oferta formativa
- Portada
- Proyectos

Nombre del menú

Coloca los elementos en el orden que prefieras. Haz clic en la flecha que hay a la derecha del elemento para mostrar opciones adicionales de configuración.

Selección por lotes

Inicio Página de inicio ▼

Información Página ▼

Organización subelemento Página ▼

Documentos subelemento Página ▼

Oferta formativa subelemento Página ▼

Biblioteca subelemento Página ▼

AMPA subelemento Página ▼

Comedor escolar subelemento Página ▼

Acción tutorial subelemento Página ▼

Departamentos Página ▼

Actividades Extraescolares subelemento Página ▼

Biología y Geología subelemento Página ▼

Ciencias Sociales subelemento Página ▼

Guardar menú **Borrar menú**





Categorías .

Mis sitios Curso CPR Trujillo + Añadir MetaSlider Eventos Hola, profecursoctrujillo Ayuda

Temas 2

Todas las entradas [Más optimizaciones al plugin, ¡Inscríbete para hacer "Post SMTP" Mejor!](#) Descartar

Añadir una nueva entrada

Categorías

Etiquetas

Buscar temas instalados

YOOftheme Educarex Personalizar

YOOftheme

https://institutos.educarex.es/cursocprtrujillo/wp-admin/edit-tags.php?taxonomy=category





Categorías .

Categorías

Hemos realizado algunas optimizaciones al plugin, [inscríbete para hacer "Post SMTP" Mejor!](#)

Post SMTP

Añadir una nueva categoría

Nombre:

El nombre es como aparece en tu sitio.

Slug:

El «slug» es la versión amigable de la URL, para el nombre. Suele estar en todo en minúsculas y contiene solo letras, números y guiones.

Categoría superior:

Las categorías, a diferencia de las etiquetas, pueden tener jerarquías. Podrías tener una categoría de Jazz y, por debajo, las categorías Bebop y Big Band. Totalmente opcional.

Descripción:

La descripción no se muestra por defecto; sin embargo, hay algunos temas que pueden mostrarla.

Añadir una nueva categoría

Acciones en lote

37 elementos

<input type="checkbox"/>	Nombre ↑	Descripción ↕	Slug ↕	Cantidad ↕
<input type="checkbox"/>	Blogs	—	blogs	0
<input type="checkbox"/>	Departamentos	—	departamentos	0
<input type="checkbox"/>	— Biología y Geología	—	biologia-y-geologia	2
<input type="checkbox"/>	— Ciencias Sociales	—	ciencias-sociales	0
<input type="checkbox"/>	— Educación Física	—	educacion-fisica	0
<input type="checkbox"/>	— Física y Química	—	fisica-y-quimica	0
<input type="checkbox"/>	— Francés	—	frances	0
<input type="checkbox"/>	— Informática	—	informatica	0
<input type="checkbox"/>	— Inglés	—	ingles	0
<input type="checkbox"/>	— Latin y Griego	—	latin-y-griego	0
<input type="checkbox"/>	— Lengua y Literatura	—	lengua-y-literatura	0





PRACTICA 3: PÁGINAS



1. Crea una nueva página que debe contener los siguientes elementos: imagen destacada, título (puedes ocultarlo), bloques de encabezado y párrafos que sean necesarios para mostrar la información que quieras.
2. Crea una categoría para asociar entradas a la página que has creado.





PRÁCTICA 4: MENÚS



1. **AÑADE UN NUEVO ELEMENTO DE MENÚ DE TIPO ENLACE PERSONALIZADO AL MENÚ PRINCIPAL. PONLE DE TEXTO DE ENLACE: CPR TRUJILLO. HAZ QUE APUNTE A LA PÁGINA WEB DEL CENTRO DE PROFESORES, QUE ABRA EN VENTANA NUEVA.**
2. **CREA UN NUEVO MENÚ. HAZ QUE SE MUESTRE EN LA POSICIÓN DIALOG**
 - **INCLUYE ELEMENTOS DE MENÚ (PERSONALIZADO, PÁGINA, ENTRADA...)**





CREAMOS MENÚS

2





CREAMOS MENÚS

Menús | Gestionar con vista previa

Hemos realizado algunas optimizaciones al plugin. [¡Inscríbete para hacer "Post SMTP" Mejor!](#) Descartar

Post SMTP

Editar menús | Gestionar ubicaciones

Edita a continuación tu menú o [crea un nuevo menú](#). ¡No olvides guardar tus cambios!

Añadir elementos al menú

Páginas

Más reciente | Ver todo | Buscar

- Oferta formativa
- Portada
- Documentos
- Comedor escolar
- AMPA
- Acción tutorial
- Tecnología
- Religión
- Plástica y Visual
- Orientación
- Música
- Matemáticas
- Lengua y Literatura
- Latín y Griego
- Inglés

Seleccionar todo | Añadir al menú

Entradas

Estructura del menú

Nombre del menú

Dale un nombre a tu menú, luego haz clic en Crear menú.

Ajustes del menú

Añadir páginas automáticamente Añadir automáticamente nuevas páginas de nivel superior a este menú

Dónde se verá

- Navbar (Actualmente como: Menú Principal)
- Header
- Toolbar Left
- Toolbar Right
- Dialog
- Mobile Navbar
- Mobile Header
- Mobile Dialog (Actualmente como: Menú Principal)

Crear menú | Cancelar





Enlaces personalizados

Mis sitios Curso CPR Trujillo + Añadir MetaSlider Eventos Hola, profecursocprtrujillo

Escritorio Entradas WP Show Posts Eventos Events Addons Medios Páginas Album Gallery Pro Spectra EditorsKit YOOtheme **Apariencia** Temas Patrones Personalizar Widgets Menús Caja de luz Usuarios Herramientas Ajustes Seguridad de acceso Post SMTP MetaSlider Cerrar menú

Elementos de la pantalla

Algunos elementos de la pantalla se pueden mostrar u ocultar usando las casillas de verificación. Expande o cierra los elementos haciendo clic en sus encabezados, y ordénalos arrastrando sus encabezados o haciendo clic en las flechas de arriba y abajo.

Páginas Entradas Eventos Styles Enlaces personalizados Categorías Etiquetas Formatos Categorías de Evento Blocks

Mostrar propiedades avanzadas de menú

Destino del enlace Atributos del título Clases CSS Relación con el enlace (XFN) Descripción

Opciones de pantalla ▲

Menús

Gestionar con vista previa

Hemos realizado algunas optimizaciones al plugin, [¡inscríbete para hacer "Post SMTP" Mejor!](#) Descartar

Post SMTP

Editar menús Gestionar ubicaciones

Edita a continuación tu menú o [crea un nuevo menú](#). ¡No olvides guardar tus cambios!

Añadir elementos al menú

Páginas ▼

Entradas ▼

Enlaces personalizados ▲

URL:

Texto del enlace:

Categorías ▼

Estructura del menú

Nombre del menú:

Coloca los elementos en el orden que prefieras. Haz clic en la flecha que hay a la derecha del elemento para mostrar opciones adicionales de configuración.

Selección por lotes

- Inicio** Página de inicio ▼
- Información** Página ▼
- Organización** *subelemento* Página ▼
- Documentos** *subelemento* Página ▼





3

Widgets .

Mis sitios Curso CPR Trujillo + Añadir MetaSlider Eventos Hola, profecursoctrujillo

Escritorio

Entradas WP Show Posts Eventos Events Addons Medios Páginas Album Gallery Pro Spectra EditorsKit YOOftheme Apariencia Temas Patrones Personalizar Widgets Menús Caja de luz Usuarios Herramientas Ajustes Seguridad de acceso Post SMTP MetaSlider Cerrar menú

Builder Búsqueda Logo Navbar Header Dialog Mobile Logo Mobile Navbar Mobile Header Mobile Dialog Calendario Categorías Entradas recientes Galería GTranslate HTML personalizado Imagen Lista de eventos

Un editor de diseño para tu sitio. Un formulario de búsqueda de tu sitio. Un calendario de las entradas de tu sitio. Lista o desplegable de categorías. Las entradas más recientes de tu sitio. Muestra una galería de imágenes. Cambiar el idioma de GTranslate. Código HTML arbitrario. Lista de eventos. Muestra una lista de los próximos eventos.

Cancelar Añadir widget

Builder 2 Builder 3 Builder 4 Builder 5 Builder 6





Galería .



Mis sitios Curso CPR Trujillo + Añadir MetaSlider Eventos Hola, profesorcprtrujillo

Escritorio Opciones de pantalla

Entradas WP Show Posts Eventos Events Addons Medios Páginas **Album Gallery Pro**

Album Gallery Pro
 Nuevo Álbum
 Categorías
 Shortcode Builder
 Settings
 Crear un álbum
 Plugin License

Spectra
 EditorsKit

YOOtheme
 Apariencia
 Usuarios
 Herramientas
 Ajustes

Seguridad de acceso
 Post SMTP

Álbumes Nuevo Álbum

Hemos realizado algunas optimizaciones al plugin. ¡Inscríbete para hacer "Post SMTP" Mejor! Descartar

Post SMTP

Todo (4) | Mío (1) | Publicados (4) | Sort Post Buscar álbum

Acciones en lote Aplicar Todas las fechas All Categories Filtrar 4 elementos

<input type="checkbox"/> Título	Categorías	Shortcode	Número de fotos	Order	Fecha
<input type="checkbox"/> Salida a Madrid	Curso 24-25	[aigpl-gallery id="1259"] [aigpl-gallery-slider id="1259"]	5	0	Publicada 16/02/2025 a las 20:15
<input type="checkbox"/> Galería Ejemplo 3	—	[aigpl-gallery id="708"] [aigpl-gallery-slider id="708"]	6	0	Publicada 14/03/2023 a las 01:20
<input type="checkbox"/> Galería Ejemplo 2	—	[aigpl-gallery id="700"] [aigpl-gallery-slider id="700"]	6	0	Publicada 13/03/2023 a las 20:05
<input type="checkbox"/> Galería Ejemplo 1	—	[aigpl-gallery id="676"] [aigpl-gallery-slider id="676"]	11	0	Publicada 13/03/2023 a las 19:49
<input type="checkbox"/> Título	Categorías	Shortcode	Número de fotos	Order	Fecha

Acciones en lote Aplicar 4 elementos

https://institutos.educarex.es/curso/cprtrujillo/wp-admin/post-new.php?post_type=aigpl_gallery





Limpieza de Wordpress

- Si hay duda no se borra.
- Entradas.
- Departamentos.
- Páginas.
- Elementos de menú.
- Categorías.
- Widgets. Inactivos.



Telegram Portales
CPR Trujillo

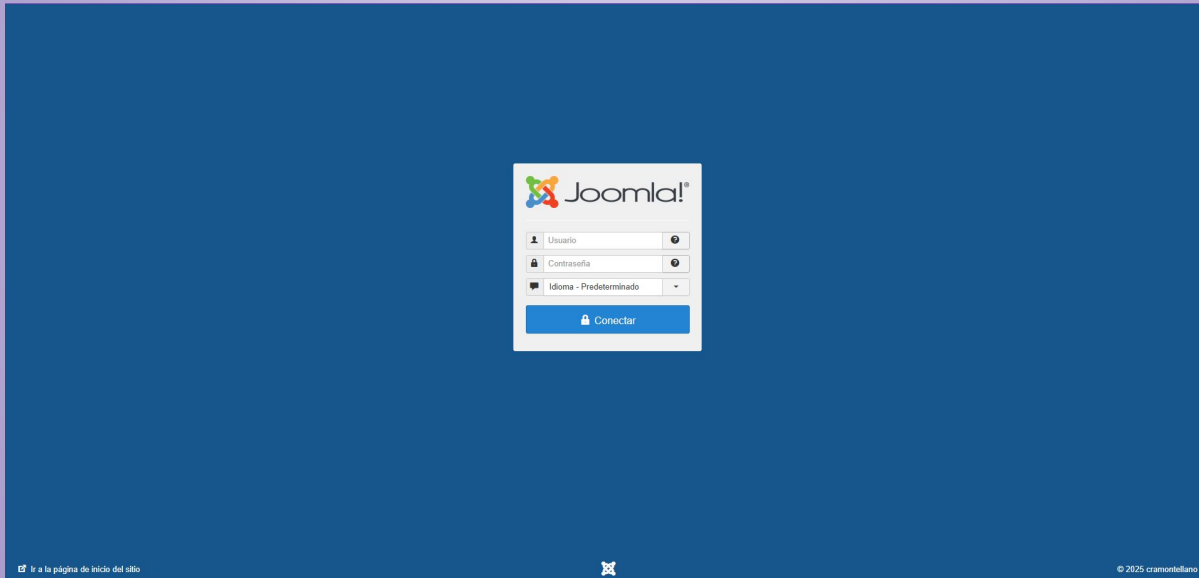




3

Joomla. Acceso

<https://craquercus.educarex.es/administrator>





Joomla. Profile

3

Sistema ▾ Usuarios ▾ Menús ▾ Contenido ▾ Componentes ▾ Extensiones ▾ Ayuda ▾

Extensiónes: Instalar

- Administración de JCE
- Administrador de Artículos de Usuario
- Anuncios
- Buscador
- Búsqueda inteligente
- Canales electrónicos
- Contactos
- DJ-ImageSlider
- Enlaces web
- Etiquetas
- eXplorer
- Foro Kunena
- jDownloads
- Mensajería
- Mensajes de posinstalación
- Phoca Gallery
- Phoca Guestbook
- Redirecciones
- Xmap

Arrastrar y soltar un archivo aquí para subirlo.

Tamaño máximo de subida: 50.00 MB





3

Joomla.

Profile

Sistema - Usuarios - Menús - Contenido - Componentes - **Extensiones** - Ayuda - cramontellano

Panel de control

Ver actualizaciones

Error
 Hemos detectado que su servidor está utilizando PHP 7.4.33 que está obsoleto y ya no recibe actualizaciones de seguridad. Recomendamos actualizar a PHP 8.1 o superior y luego seguir más instrucciones de actualización de PHP. El soporte ha finalizado para su versión de Joomla 3.10. Migre a Joomla 4 lo antes posible.

CONTENIDO

- Nuevo artículo
- Artículos
- Categorías
- Multimedia

ESTRUCTURA

- Menús
- Módulos

USUARIOS

- Usuarios
- Sin solicitudes urgentes

CONFIGURACIÓN

- Global
- Plantillas
- Idiomas

EXTENSIONES

- Instalar extensiones
- Foro Kunena
- JCE File Browser

MANTENIMIENTO

LOS 5 ÚLTIMOS USUARIOS CONECTADOS

	Administrator Sitio	13-02-2025 20:14
	Administrator Administración	16-02-2025 20:13
	Administrator Sitio	13-02-2025 18:49

LOS 5 ARTÍCULOS MÁS POPULARES

	7809 Atlas Ilustrado de la Provincia de Cáceres	20-12-2010 19:38
	3579 Profesorado	03-01-2007 06:07
	2263 Información	03-01-2007 05:24
	2226 "Chocolate Caliente para el Alma de los Maestros".	16-03-2010 22:27
	2083 Premios Relatos breves" de la Fundación jóvenes escritores	17-05-2010 12:19

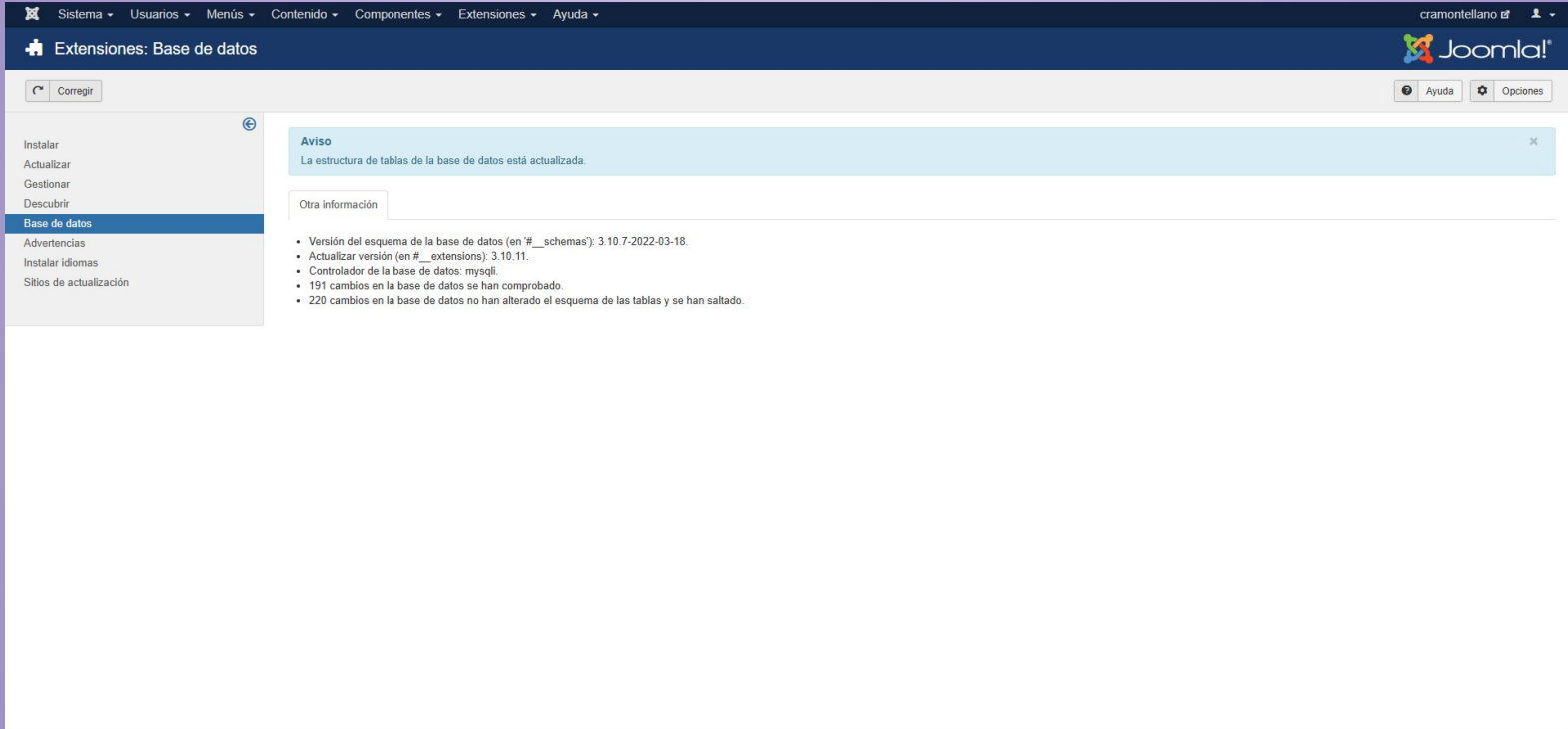
LOS 5 ÚLTIMOS ARTÍCULOS AÑADIDOS

	Admisión del alumnado Administrator	14-01-2024 23:20
	Gripe, Gripe A y Covid Administrator	14-01-2024 23:11
	CRA MONTELLANO os desea felices fiestas y próspero año 2024 Administrator	02-01-2024 01:36
	LA MUJER EN EL DEPORTE Juan Antonio	14-03-2023 18:20

https://iespruebas.educarex.es/com_profiles_v1.5.zip



Joomla. Base de datos.



Sistema ▾ Usuarios ▾ Menús ▾ Contenido ▾ Componentes ▾ Extensiones ▾ Ayuda ▾

cramontellano

Extensiones: Base de datos

Ayuda Opciones

Corregir

- Instalar
- Actualizar
- Gestionar
- Descubrir
- Base de datos**
- Advertencias
- Instalar idiomas
- Sitios de actualización

Aviso
La estructura de tablas de la base de datos está actualizada.

Otra información

- Versión del esquema de la base de datos (en '#__schemas'): 3.10.7-2022-03-18.
- Actualizar versión (en '#__extensions'): 3.10.11.
- Controlador de la base de datos: mysqli.
- 191 cambios en la base de datos se han comprobado.
- 220 cambios en la base de datos no han alterado el esquema de las tablas y se han saltado.



Joomla. Gestionar.

Sistema ▾ Usuarios ▾ Menús ▾ Contenido ▾ Componentes ▾ Extensiones ▾ Ayuda ▾

Menús

Elementos del menú

Título - Ascendente 20

	Publicados	Despublicados	Movidos a la papelera	Módulos enlazados	ID
<input type="checkbox"/> Sitio Todos los elementos de menú Sitio Biblioteca Blogs comunidad La Gacetilla La gacetilla 2011-2012 Menú Kunena Menú principal nuestro_centro oferta_educativa Servicios 15 topmenu Usuario J15	3	0	0	Módulos ▾	35
<input type="checkbox"/> biblioteca Tipo de menú: biblioteca	0	0	0	Módulos ▾	18
<input type="checkbox"/> blogs Tipo de menú: blogs	7	4	2	Módulos ▾	19
<input type="checkbox"/> comunidad Tipo de menú: comunidad	5	0	0	Módulos ▾	32
<input type="checkbox"/> La gacetilla 2011-2012 Tipo de menú: la-gacetilla-2011-2012	0	0	0	<input type="button" value="Añadir un módulo para este menú"/>	33
<input type="checkbox"/> Menú Kunena Tipo de menú: kunenamenu	10	0	0	<input type="button" value="Añadir un módulo para este menú"/>	34
<input type="checkbox"/> Menú principal Tipo de menú: mainmenu	6	2	0	Módulos ▾	1
<input type="checkbox"/> nuestro_centro Tipo de menú: nuestro_centro	18	0	1	Módulos ▾	20
<input type="checkbox"/> oferta_educativa Tipo de menú: oferta_educativa	0	0	9	Módulos ▾	21
<input type="checkbox"/> Servicios 15 Tipo de menú: servicios15	0	6	0	Módulos ▾	16
<input type="checkbox"/> topmenu Tipo de menú: topmenu	4	0	0	Módulos ▾	24
<input type="checkbox"/> Usuario J15 Tipo de menú: usuarioj15	6	0	0	Módulos ▾	17





Joomla. Gestionar.

Sistema - Usuarios - Menús - Contenido - Componentes - Extensiones - Ayuda - cramontellano

Menús Joomla!

Nuevo Editar Borrar Reconstruir Ayuda Opciones

Menús

Elementos del menú


Sitio Buscar


Título - Ascendente

<input checked="" type="checkbox"/>	Título *	<input checked="" type="checkbox"/> Publicados	<input checked="" type="checkbox"/> Despublicados	<input checked="" type="checkbox"/> Movidos a la papelera	<input checked="" type="checkbox"/> Módulos enlazados	ID
<input checked="" type="checkbox"/>	Biblioteca Tipo de menú: biblioteca	3	0	0	Módulos	35
<input checked="" type="checkbox"/>	Blogs Tipo de menú: blogs	0	0	0	Módulos	18
<input checked="" type="checkbox"/>	comunidad Tipo de menú: comunidad	7	4	2	Módulos	19
<input checked="" type="checkbox"/>	La Gaceta Tipo de menú: la_gaceta	5	0	0	Módulos	32
<input checked="" type="checkbox"/>	La gaceta 2011-2012 Tipo de menú: la-gaceta-2011-2012	0	0	0	<input type="button" value="Añadir un módulo para este menú"/>	33
<input checked="" type="checkbox"/>	Menú Kunena Tipo de menú: kunenamenu	0	0	0	<input type="button" value="Añadir un módulo para este menú"/>	34
<input checked="" type="checkbox"/>	Menú principal Tipo de menú: mainmenu	0	2	0	Módulos	1
<input checked="" type="checkbox"/>	nuestro_centro Tipo de menú: nuestro_centro	48	0	1	Módulos	20
<input checked="" type="checkbox"/>	oferta_educativa Tipo de menú: oferta_educativa	0	0	0	Módulos	21
<input checked="" type="checkbox"/>	Servicios 15 Tipo de menú: servicios15	0	0	0	Módulos	16
<input checked="" type="checkbox"/>	topmenu Tipo de menú: topmenu	4	0	0	Módulos	24
<input checked="" type="checkbox"/>	Usuario J15 Tipo de menú: usuarioj15	0	0	0	Módulos	17



Joomla. Elementos del menú.

Sistema ▾ Usuarios ▾ Menús ▾ Contenido ▾ Componentes ▾ Extensiones ▾ Ayuda ▾ cramontellano 

Menús: Todos los elementos de menú 

Nuevo Editar Publicar Despublicar Desbloquear Inicio Reconstruir Lote Papeleras Ayuda Opciones

Menús Orden - Ascendente ▾ Tod ▾

Elementos del menú

Estado	Título	Menú	Inicio	Acceso	Idioma	ID
<input checked="" type="checkbox"/>	<input checked="" type="checkbox"/> Inicio (Alias: nuestro-centro) Artículos » Mostrar todos los artículos destacados	Menú principal	<input checked="" type="checkbox"/>	Public	Todos	200609
<input checked="" type="checkbox"/>	<input checked="" type="checkbox"/> Comunidad (Alias: comunidad) Artículos » Mostrar un solo artículo	Menú principal	<input type="checkbox"/>	Public	Todos	115
<input checked="" type="checkbox"/>	<input checked="" type="checkbox"/> Horario y normas (Alias: horario-y-normas) Artículos » Mostrar un solo artículo	Biblioteca	<input type="checkbox"/>	Public	Todos	212797
<input checked="" type="checkbox"/>	<input checked="" type="checkbox"/> Mapa web (Alias: mapa-web) Xmap	Menú principal	<input type="checkbox"/>	Public	Todos	100489
<input checked="" type="checkbox"/>	<input checked="" type="checkbox"/> Oferta (Alias: oferta) Artículos » Mostrar un solo artículo	Menú principal	<input type="checkbox"/>	Public	Todos	116
<input checked="" type="checkbox"/>	<input checked="" type="checkbox"/> Rayuela - Crear una URL	Menú principal	<input type="checkbox"/>	Public	Todos	212796
<input checked="" type="checkbox"/>	<input checked="" type="checkbox"/> Galería (Alias: galeria) Phoca Gallery » Lista de categorías (Vista de categorías)	Menú principal	<input type="checkbox"/>	Public	Todos	212800
<input checked="" type="checkbox"/>	<input checked="" type="checkbox"/> Foro (Alias: kunena-2015-04-30) Crear un alias a otro elemento del menú	Menú principal	<input type="checkbox"/>	Public	Todos	212779
<input checked="" type="checkbox"/>	<input checked="" type="checkbox"/> Foro (Alias: foro-257) Foro Kunena » Página de inicio	Menú Kunena	<input type="checkbox"/>	Public	Todos	200576
<input checked="" type="checkbox"/>	<input checked="" type="checkbox"/> Mi Perfil (Alias: mi-perfil) Usuarios » Mostrar la información del perfil de usuario	Usuario J15	<input type="checkbox"/>	Registered	Todos	212738
<input checked="" type="checkbox"/>	<input checked="" type="checkbox"/> Crear un artículo (Alias: crear-un-articulo) Artículos » Mostrar el formulario para crear y enviar un artículo	Usuario J15	<input type="checkbox"/>	Special	Todos	212735
<input checked="" type="checkbox"/>	<input checked="" type="checkbox"/> Enviar un enlace (Alias: enviar-un-enlace) Enlaces web » Mostrar un formulario para crear y enviar un enlace web	Usuario J15	<input type="checkbox"/>	Special	Todos	212736
<input checked="" type="checkbox"/>	<input checked="" type="checkbox"/> Mis contenidos (Alias: mis-contenidos)	Usuario J15	<input type="checkbox"/>	Special	Todos	212737

https://cramontellano.educarex.es/administrator/index.php?option=com_menus&view=items Joomla! 3.10.11 — © 2025 cramontellano



Joomla. Categorías.

Sistema ▾ Usuarios ▾ Menús ▾ Contenido ▾ Componentes ▾ Extensiones ▾ Ayuda ▾
cramontellano ▾

Artículos: Categorías
Joomla!

Nuevo Editar Publicar Despublicar Archivar Desbloquear Lote Reconstruir Papelera
Ayuda Opciones

Mensaje

La reconstrucción de los datos de estructuración de las categorías se ha realizado.

	Estado	Título		Acceso	Idioma	ID
<input checked="" type="checkbox"/>	<input type="checkbox"/>	Uncategorised (Alias: uncategorised)	36 10 0 23	Public	Todos	177671
<input checked="" type="checkbox"/>	<input type="checkbox"/>	periódico nº8 (Alias: general)	0 0 0 0	Public	Todos	177667
<input checked="" type="checkbox"/>	<input type="checkbox"/>	- General (Alias: general)	46 1 0 2	Public	Todos	11
<input checked="" type="checkbox"/>	<input type="checkbox"/>	- Generales (Alias: generales)	0 1 0 2	Public	Todos	26
<input checked="" type="checkbox"/>	<input type="checkbox"/>	- Profesores (Alias: profesores)	0 0 0 2	Public	Todos	21
<input checked="" type="checkbox"/>	<input type="checkbox"/>	- Alumnos (Alias: alumnos)	0 0 0 4	Public	Todos	22
<input checked="" type="checkbox"/>	<input type="checkbox"/>	- Padres (Alias: padres)	0 1 0 2	Public	Todos	23
<input checked="" type="checkbox"/>	<input type="checkbox"/>	- Secretaría (Alias: secretaria)	0 2 0 0	Public	Todos	24
<input checked="" type="checkbox"/>	<input type="checkbox"/>	- Orientación (Alias: orientacion)	0 0 0 0	Public	Todos	25
<input checked="" type="checkbox"/>	<input type="checkbox"/>	- Periódico (Alias: la-gaceta-de-montellano)	0 0 0 0	Public	Todos	35
<input checked="" type="checkbox"/>	<input type="checkbox"/>	- La Gaceta de Montellano (Alias: la-gaceta-de-montellano1)	0 0 0 0	Public	Todos	36
<input checked="" type="checkbox"/>	<input type="checkbox"/>	- periódico nº8 (Alias: periodico-mod)	1 0 0 0	Public	Todos	37
<input checked="" type="checkbox"/>	<input type="checkbox"/>	- Juani (Alias: juani)	0 0 0 0	Public	Todos	38
<input checked="" type="checkbox"/>	<input type="checkbox"/>	Periódico (Alias: periodico)	0 0 0 0	Public	Todos	177668
<input checked="" type="checkbox"/>	<input type="checkbox"/>	- Pasatiempos (Alias: pasatiempos)	0 0 0 0	Public	Todos	34
<input checked="" type="checkbox"/>	<input type="checkbox"/>	Última hora (Alias: ultima-hora)	0 0 0 0	Public	Todos	177669
<input checked="" type="checkbox"/>	<input type="checkbox"/>	- Destacamos (Alias: destacamos)	1 0 0 0	Public	Todos	3

Ver sitio 2 Visitantes 2 Administradores 1 Mensajes Desconectar
Joomla! 3.10.11 — © 2025 cramontellano





Joomla. configuration.php.

wordpress - Google Drive | wordpress - Documentos de G... | MIA formación wordpress.ppt... | Formación Wordpress - Go... | Joomla cra - victoria_campos1... | Mooj Profiles

cramontellano.educarex.es/administrator/index.php?option=com_profiles&format=raw

CEIP Alba Plata | Profex - Login | Curso: Actualizac... | English @ school | Identificación | English @ school | AEDDDX | Herramienta de text... | Bookmarks | Interactive Workshe... | Fipputy.net: Easily T... | CONVERSION de...

Profiles - Root folder

Filemanager | Root folders & rights | Configuration | Diagnostics | Info

Up | New | Rename | Extract | Pack | Upload | Download | Rights | Remove | Search

Name	Size	Type	Changed	Rights	Owner
media		Folder	10.02.2025 09:53	(775) drwxrwxr-x	33
modules		Folder	19.08.2022 09:40	(775) drwxrwxr-x	33
plugins		Folder	19.08.2022 09:40	(775) drwxrwxr-x	33
templates		Folder	19.08.2022 09:40	(775) drwxrwxr-x	33
tmp		Folder	16.02.2025 21:38	(775) drwxrwxr-x	33
web		Folder	09.06.2008 12:15	(775) drwxrwxr-x	33
.htaccess	135 Bytes	HTACCESS	19.10.2021 09:49	(444) -r--r--r--	n/a
LICENSE.txt	17.67 KB	TXT	14.08.2022 15:21	(664) -r--r--r--	33
README.txt	4.7 KB	TXT	14.08.2022 15:21	(664) -r--r--r--	33
build.xml	714 Bytes	XML	27.06.2012 14:35	(664) -r--r--r--	33
configuration.php	3.18 KB	PHP	15.02.2024 11:06	(444) -r--r--r--	33
configuration.php.bak2	1.98 KB	BAK2	05.02.2015 13:20	(664) -r--r--r--	33
error403.html	718 Bytes	HTML	05.05.2017 10:25	(444) -r--r--r--	n/a
error404.html	742 Bytes	HTML	04.03.2020 09:40	(444) -r--r--r--	n/a
error500.html	733 Bytes	HTML	05.05.2017 10:25	(444) -r--r--r--	n/a
htaccess.txt	3.32 KB	TXT	14.08.2022 15:21	(664) -r--r--r--	33
index.html_viejo	998 Bytes	HTML_VIEJO	17.04.2013 18:01	(664) -r--r--r--	33
index.php	1.37 KB	PHP	14.08.2022 15:21	(664) -r--r--r--	33
joomla.zip	13.34 MB	ZIP	24.10.2021 19:11	(664) -r--r--r--	33
php.ini	0 Bytes	INI	05.05.2017 10:25	(444) -r--r--r--	n/a
prueba	0 Bytes		11.01.2016 08:58	(664) -r--r--r--	33
robots.txt	865 Bytes	TXT	03.02.2013 18:23	(664) -r--r--r--	33
robots.txt.dist	748 Bytes	DIST	14.08.2022 15:21	(664) -r--r--r--	33
web.config.txt	1.82 KB	TXT	14.08.2022 15:21	(664) -r--r--r--	33

Windows taskbar: Buscar | 20:44 | 17/02/2025





Browser tabs: Entradas < IES, Widgets < IES, IES Formación, IES Formación, orden_centros.png, Mooj Profiles, Extensiones: In, Nueva pestaña, cpeulaliapajus, C.E.I.P. "SAN J...

Address bar: https://iesjosemanzano.educarex.es/administrator/index.php?option=com_profiles&format=raw&

Filemanager: Root folders & rights, Configuration, Diagnostics, Info

Up

Pausar (k)

```

1 <?php
2 class JConfig {
3     public $offline = '0';
4     public $offline_message = 'Portal temporalmente cerrado por mantenimiento.';
5     public $display_offline_message = '1';
6     public $offline_image = '';
7     public $sitename = 'I.E.S. José Manzano';
8     public $editor = 'jce';
9     public $captcha = '0';
10    public $list_limit = '20';
11    public $access = '1';
12    public $debug = '0';
13    public $debug_lang = '0';
14    public $dbtype = 'mysqli';
15    public $host = 'bdportales';
16    public $user = 'iesjosemanzano';
17    public $password = 'josman54';
18    public $db = 'iesjosemanzano';
19    public $dbprefix = 'jos257_';
20    public $live_site = '';
21    public $secret = '9V1yGafzCT6dqTkq';
22    public $gzip = '0';
23    public $error_reporting = 'default';
24    public $helpurl = 'https://help.joomla.org/proxy?keyref=Help{major}{minor}:{keyref}&lang={langcode}';
25    public $ftp_host = '127.0.0.1';
26    public $ftp_port = '21';
27    public $ftp_user = '';
28    public $ftp_pass = '';
29    public $ftp_root = '';
30    public $ftp_enable = '0';
31    public $offset = 'UTC';
32    public $mailer = 'smtp';
33    public $mailfrom = 'ies.josemanzano.info@edu.gobex.es';
34    public $fromname = 'I.E.S. José Manzano (web master)';
35    public $sendmail = '/usr/sbin/sendmail';
36    public $smtpauth = '0';
37    public $smtpuser = '';
38    public $smtppass = '';
39    public $smtphost = 'localhost';
40    public $smtpsecure = 'ssl';

```





Joomla. configuration.php.



```
public $host = 'bdportales2';  
public $user = 'NOMBRE CENTRO';  
public $password = 'CONTRASEÑA';  
public $db = 'DATOS';  
public $dbprefix = 'jos257_';
```





WordPress. Importar.

4



Mis sitios Curso CPR Trujillo + Añadir MetaSlider Eventos Hola, profesorcprtrujillo Ayuda

Importar

Hemos realizado algunas optimizaciones al plugin. [¡Inscríbete para hacer "Post SMTP" Mejor!](#) Descartar

Post SMTP

Si tienes entradas o comentarios en otro sistema, WordPress los puede importar a este sitio. Para comenzar, elige el sistema desde el que los importarás:

Joomla (FG)	Importar categorías, artículos y medios (imágenes, adjuntos) desde la base de datos de Joomla para WordPress.
-------------	---

Ejecutar el importador

Herramientas disponibles

- Importar
- Exportar
- Borrar sitio
- Domain Mapping
- Scheduled Actions
- Ajustes
- Seguridad de acceso
- Post SMTP
- MetaSlider





WordPress. Datos .

4



The screenshot shows the Joomla! administration interface for configuring the database. The left sidebar contains a menu with 'Herramientas' (Tools) selected. The main content area is titled 'Parámetros de la base de datos Joomla' and contains the following fields:

Field Name	Value
Servidor	localhost
Puerto	3306
Base de datos	
Usuario	root
Contraseña	
Prefijo de la base de datos Joomla	jos_

At the bottom of the form is a button labeled 'Test the database connection'.

srvbd: 172.16.41.38

bdportales: 172.16.41.38

bdportales2: 172.16.41.40

localhost / iespruebas: 172.16.37.46





WordPress. Importar.



Artículos archivados: No importado Importar como borradores Importar como artículos publicados

Archived categories: Not imported Imported

Unpublished categories: Not imported Imported

Media:

- No importar los medios.
- Imagen destacada: fulltext image intro image first content image nada
- Import only the featured images. Don't import the other images
- Remove the first image from the content when it is used as the featured image
- Remove accents from file names
- Don't generate the thumbnails
- Import the external media stored outside your site
- Import the media with duplicate names
- Force media import. Keep unchecked *except if you had previously some media download issues.*
- tiempo de espera para los medias segundos

Palabras claves (Meta keywords): Importar palabras claves como etiquetas


Crear páginas: Importar como páginas en lugar de artículos (sin categoría)

Users: Allow Unicode characters in the usernames

Menus: Create submenus with subcategories for categories menus

SEO:

- Importar la meta descripción y las palabras clave para WordPress SEO por Yoast
- Configurar los metadatos apartir de los menus en lugar de los artículos
- Configurar los Slugs de los artículos a partir de los menus en lugar de los alias
- Mantener los IDs de los artículos de Joomla
- redireccionar las URL de Joomla





WordPress. Importar.



Users: Allow Unicode characters in the usernames

Menus: Create submenus with subcategories for categories menus

SEO:

- Importar la meta descripción y las palabras clave para WordPress SEO por Yoast
- Configurar los metadatos apartir de los menus en lugar de los artículos
- Configurar los Slugs de los artículos a partir de los menus en lugar de los alias
- Mantener los IDs de los artículos de Joomla
- redireccionar las URL de Joomla

Importación parcial [expandir / contraer](#)

Pinchamos **solamente** en **GUARDAR**

0%





WordPress. Importar.



Users: Allow Unicode characters in the usernames

Menus: Create submenus with subcategories for categories menus

SEO:

- Importar la meta descripción y las palabras clave para WordPress SEO por Yoast
- Configurar los metadatos apartir de los menus en lugar de los artículos
- Configurar los Slugs de los artículos a partir de los menus en lugar de los alias
- Mantener los IDs de los artículos de Joomla
- redireccionar las URL de Joomla

Importación parcial [expandir / contraer](#)

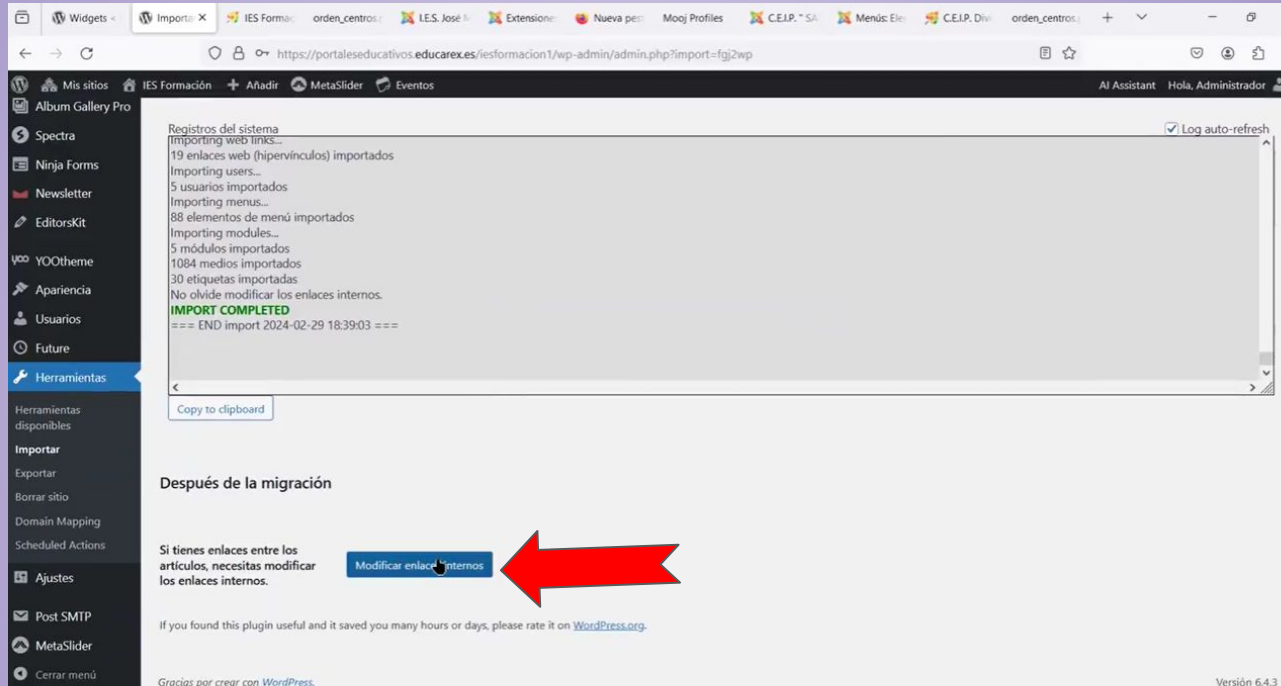
Ahora de 1 en 1 según el listado pinchamos en

0%



WordPress. Importar.

4



Registros del sistema

- Importing web links...
19 enlaces web (hipervínculos) importados
- Importing users...
5 usuarios importados
- Importing menus...
88 elementos de menú importados
- Importing modules...
5 módulos importados
1084 medios importados
30 etiquetas importadas

No olvide modificar los enlaces internos.

IMPORT COMPLETED
=== END import 2024-02-29 18:39:03 ===

Copy to clipboard

Después de la migración

Si tienes enlaces entre los artículos, necesitas modificar los enlaces internos.

[Modificar enlaces internos](#)


If you found this plugin useful and it saved you many hours or days, please rate it on [WordPress.org](#).

Gracias por crear con WordPress. Versión 6.4.3





WEB Nuevos portales. ORDEN



Colegios:

- 1. C.R.A. Quercus
- 3. C.E.I.P. Licinio de la Fuente
- 5. C.E.I.P. Ntra. Sra. De Sopetrán
- 7. C.R.A. Llanos de la Vega
- 9. C.E.I.P. Fausto Maldonado
- 11. C.R.A. Las Villuercas
- 13. C.R.A. El Manantial
- 15. C.R.A. Montellano
- 16. C.E.I.P. Reyes Católicos
- 17. C.R.A. Los Alijares
- 18. C.R.A. Maestro D. Victoriano Mateos
- 19. C.E.I.P. Ntra. Sra. Del Consuelo
- 20. C.E.I.P. Fernando el Católico

Institutos:

- 2. I.E.S.O. Las Villuercas
- 4. I.E.S. Mario Roso de Luna
- 6. I.E.S.O. Cerro Pedro Gómez
- 8. E.I. Arco Iris
- 10. I.E.S. Gonzalo Torrente Ballester
- 12. I.E.S. Francisco de Orellana
- 14. I.E.S. Turgalium

Colegios:

- 21. C.E.I.P. Sierra de Madroños
- 22. C.E.I.P. El Vetón
- 23. C.E.I.P. García Siñeriz
- 24. C.E.I.P. Ntra. Sra. De Guadalupe*
- 25. C.E.I.P. María Lluch
- 26. C.E.I.P. Las Américas
- 27. C.E.I.P. Ntra. Sra. De las Nieves
- 28. C.E.I.P. Ntra. Sra. De Fuentesanta





Guión ponencia .

